

Tiskovina
Pisarna poštna pri pošti 1000 Ljubljana

tabor

številka 9, september 2008, letnik LIII
revija Zveze tabornikov Slovenije



Klinika pod Voglom

Intervju z Urško Verbič

Tabor na obisku:
Pomurje, gostitelj zleta tabornikov

Novice



Pred nami je novo taborniško delovno leto. To leto bo še posebej pomembno in prelomno, ker bo vmes volilna skupščina, na kateri bomo izvolili novo vodstvo in načrtali delo v prihodnje. Na zadnji skupščini je bilo nekaj kritičnih pripomb na delovanje celotne organizacije. Od takrat se je na formalnih in neformalnih srečanjih oblikovalo nekaj idej in predlogov za naprej tako za delo v rodovih kot tudi v območjih in vodstvu ZTS. Tudi sam resno razmišljam o tem in verjamem, da tudi vi. O vseh teh idejah in možnostih bi se rad pogovoril z načelniki in starešinami rodov ter območnih organizacij ZTS in drugih iz vodstva, se pravi s taborniki, ki delujejo na najodgovornejših funkcijah v organizaciji. Zato vabim na srečanje, ki bo v soboto, 11. 10. 2008. Informacijo o podrobnostih, kraju, vsebini ter o časovnici in programu bom še posredoval v drugi polovici septembra. Le skupaj bomo postavili stvari na pravo mesto in uspešno kljubovali izzivom časa.

Mitja Lamut, starešina ZTS

Zakaj 26. 9. 2008 v Idrijo na ROT in ne upravljati časa doma??

Ker so avtobusne povezave v Idrijo iz ljubljanske smeri zelo pogoste;
ker vas avtobus pripelje le 50 m stran od našega zbirališča;
ker je na voljo veliko parkirnih mest za tiste, ki pridete z avtomobilom;
ker imamo v Idriji slastno jed, imenovano IDRIJSKI ŽLIKROFI;
ker smo se navkljub številnim gričem, ki nas obdajajo, za vas potrudili poiskati tudi ravnine;
ker bo v Idriji vsa najboljša taborniška klapa.
In ker je preprosto že skrajni čas, da si pretegnete od počitnikovanja zaležane kosti in se naučijete lepote naših gozdov, hkrati pa obnovite še svoje taborniško znanje v orientaciji, bivakiranju, prvi pomoči, skici terena, krokiju ... Si lahko zamislite še lepši vikend? Ja, verjamemo, da ne. Zato ne premišlujte preveč in se prijavite, saj imate časa le še 14 dni, če pa želite malo privarčevati s cenejšo štartnino, pa imate še dobra 2 dneva.
Za vse informacije nam pišite: 2008rot@gmail.com.

Septembrski koledar taborniških akcij

KDAJ	KAJ	KJE	KONTAKT
6. – 7. 9.	11. TOTeM	Ilirska Bistrica	http://www.rusevci.si/
20. 9.	TOKA	Cerkno	http://toka.rutka.net/
26. – 28. 9.	ROT 2008	Idrija	http://rot.rutka.net/

Bralcem Tabora in organizatorjem TOTeM-a se opravičujemo za napako v pretekli številki Tabora. Pomotoma smo zapisali, da bo TOTeM potekal od 6. - 7. avgusta, namesto septembra.

Tadeja Rome

Oktobrska številka Tabora

Oktobrska številka izide 10. oktobra. Prispevke za Tabor zbiramo na naslovu revija.tabor@gmail.com ali Revija Tabor, Parmova 33, 1000 Ljubljana. Rok oddaje člankov za oktobrsko številko je 21. september.

Uredništvo

Opravičilo

V prejšnji številki revije Tabor smo pomotoma zapisali, da je Rok Krhlikar - na naslovni fotografiji - škofjeloški tabornik. V bistvu je član idrijskega Rodu srebrni krti. Za napačen zapis se opravičujemo.

Aleš Cipot, urednik



Mladi (lahko) odločamo

Svetovna organizacija skavtskega gibanja je mladinska organizacija, katere ne vodijo odrasli, ampak jo oziroma naj bi jo vodili mladi s podporo odraslih. Na načelni ravni se vsi strinjamo. Pa je res tako?

Vključevanje mladih v procese odločanja je bila na 10. Svetovnem skavtskem mladinskem forumu zagotovo največkrat omenjena tema, njena pomembnost pa se je pokazala tudi ob sprejemanju resolucij 38. Svetovne skavtske konference. Konferenca je med drugim sprejela resolucijo, ki nacionalne skavtske organizacije spodbuja k večjemu vključevanju mladih v delegacije na regijskih in svetovnih konferencah ter zavezuje k njihovemu vključevanju v organe odločanja na vseh ravneh (nacionalni, regijski, svetovni). Na svetovni ravni pa stvari še zdaleč ne potekajo tako gladko - na letošnji konferenci najmlajši novoizvoljeni član svetovnega komiteja je star 43 let, med kandidati pa ni bil nihče mlajši od 30 let.

Zveza tabornikov Slovenije - Nacionalna skavtska organizacija - je na tem področju lahko zgled mnogim organizacijam. Naši vodniki in člani rodovih uprav so v primerjavi s tujimi kolegi mladi, člani izvršnega odbora sestavljajo eno mlajših tovrstnih ekip, naše delegacije na regijskih in svetovnih konferencah pa so tako vedno med tistimi z najnižjo povprečno starostjo. ZTS svojim mladim članom ob izkazanem interesu nudi podporo za sodelovanje v procesih odločanja tako doma kot tudi v tujini.

Seveda pa ne smemo zahtevati vključevanja mladih za vsako ceno in pod prisilo. Dejavniki, kot sta velikost države (ali pa nivo odločanja) in kultura, lahko pomembno vplivajo na priložnosti, ki se ponujajo mladim. Doseganja tega cilja se tudi ne bi smeli lotevati na račun kvalitete dela. Mladi potrebujemo smernice, z delom si moramo pridobiti potrebne izkušnje za odgovorno delovanje na najvišjem nivoju, pri tem pa so nam lahko (nam morajo biti) v pomoč odrasli.

Za premagovanje vseh ovir je potrebno veliko volje in trdega dela. Ključno vprašanje je, ali smo mladi pripravljeni sprejeti odgovornost in aktivno sodelovati v procesih odločanja. Na nas je, da se prebijemo v ospredje in izkušnjam in znanju odraslih dodamo sveže ideje in mladostno energijo. Bivši youth advisorji svetovnemu komiteju so v zaključnem poročilu foruma odlično povelzi bistvo te problematike - mladi nismo samo prihodnost te organizacije, ampak predvsem njena sedanost.

Nina Kušar,
članica Komisije za mednarodno dejavnost in novinarka Tabora

- 10 Čokolada »party«
- 12 Ema Bjelčević
- 16 TOTeM
- 17 Intervju z Urško Verbič
- 20 Pomurje
- 25 Kako pričarati pravo dogodivščino
- 29 Klinika pod Voglom - Tečaj za vodje
- 30 Tema meseca



Pogtej, pokazal ti bom, kako se pravilno zaveže taborniška rutica.
Foto: SINi





PRVIČ TABORNICA






TAM, KJER  ZAVIJE V , STOJI MAJHNA .

V NJEJ ŽIVITA  IN NJENA .

 GREDU POGOSTO MIMO IN NEKEGA DNE

JIH JE  PROSILA, ČE GRE LAHKO Z NJIMI.

 SO JE BILI VESELI, POKAZALI SO JI SVOJ

KOTIČEK, KJER STA STALA MAJHNA  IN .


NA ŽERJAVICI SO SPEKLI , KI JIH JE DALA


, NATO PA JE NEŽKO ČAKALO PRESENEČENJE.

PRIPRAVNIŠKA  ! „POLETI TE NA TABORU ČAKA

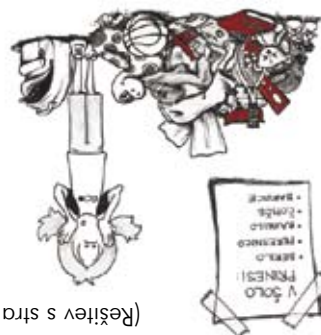
NOVA  „ JE REKLA  . „TISTA BO RDEČA,

TAKŠNA, KOT JO IMAJO VSI  IN  .”

KAKO JE BILA  VESELA! KO JE TISTO NOČ

ZASPALA, JE  ŠE VEDNO KRASILA NJEN VRAT

IN JO SPOMINJALA NA NOVE PRIJATELJE.



Vodov piknik



Ana



Manca

Ko je prvo jesensko listje že odpadlo z dreves, sonce pa svojih toplih žarkov še ni poskrilo, je pravi čas za vodov piknik.

Dobrote pripravimo sami v taborniški sobici, nato pa jih odnesemo na travnik in jih skupaj pohrustamo.




Vodnik naj na sestanek prinese multipraktik in vrečko za tople sendviče, vsak član pa naj prinese določene sestavine.

Začnemo s sadnim napitkom, polnim sadja in vitaminov. Vsak naj si sam izbere sestavine za najboljši napitek na svetu. Izбира lahko med različnimi sestavinami: jogurt, mleko, sladka smetana, sveže sadje in sirup. Za piko na i lahko dodamo tudi sveže iztisnjen sok limone in cimet.

Vse sestavine stresemo v multipraktik in zmešamo.

Da pa bo trebušček res poln, si spečemo še tople sendviče. Za dober toast potrebujemo suh kruh. Ni potrebno, da kupujemo tistega, ki je temu namenjen. Lahko preprosto uporabimo suh kruh iz kuhinje in ga tako ne mečemo stran. Narežemo ga na tanke rezine in med dve rezini damo sir, šunko, svež paradižnik, lahko tudi tuno. Seveda ne smejo manjkati okusne začimbe, kot so bazilika, origano, poper in peteršilj. V pečici pečemo toliko časa, dokler se sir ne stopi.

Če nas slučajno preseneti jesenski dež, lahko vse, kar smo 'skuhali', pojedemo v taborniški sobici. Še vedno bo enako dobro teknilo!



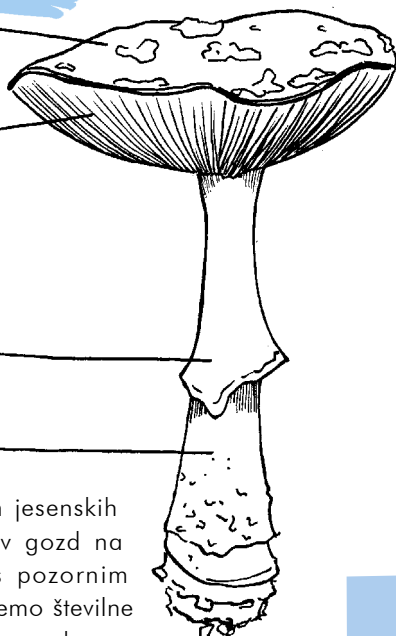
GOBE

KLOBUK

LISTIČI

OBROČEK

BET



Ko se v vlažnih jesenskih dneh odpravimo v gozd na sprehod, lahko s pozornim opazovanjem najdemo številne predstavnike gob: gobanov, lisičk, štorovk, mušnic, sirovk in številnih drugih.

Toda to je le nadzemni del gobe ali trosnjak. Večji del gobe se nahaja v zemlji kot preplet tankih niti, ki ga imenujemo podgobje ali micelij. Če odkrijemo steljo, vidimo micelij kot preplet tankih belih nitk med odpadlim listjem. Večji del leta glive preživijo v obliki micelija. Spomladi in jeseni, ko je dežja dovolj, iz micelija požene trosnjak ali goba.

PO ČEM RAZLIKUJEMO GOBE MED SEBOJ?

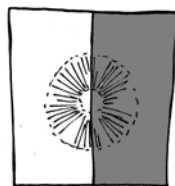
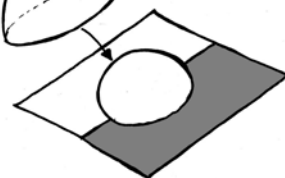
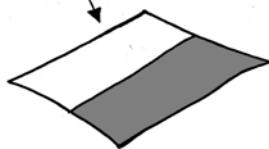
Gobe so zgrajene iz beta in klobuka. Razlikujejo se po barvi, velikosti, obliki ter površini betov in klobukov.

Na spodnji strani klobuka lahko opazimo lističe, cevke ali pa bodice, na katerih nastajajo trosi.

SOŽITJE MED DREVESOM IN GOBO


Micelij nekaterih gob se razraste okrog drevesnih korenin in med drevesom in gobo se razvije sožitje, ki ga imenujemo mikoriza.

Drevo daje gobi sladkorje, od nje pa dobi vodo in minerale.



POSKUS: Kako opazujemo barvo trosov?

Gobi odstranimo bet, klobuk pa z lističi navzdol položimo na papir. Ker so trosi lahko svetli ali pa temni, postavimo pol klobuka na svetel, pol pa na temen papir. Na klobuk kanemo kapljico vode, da se ne izsuši in ga pokrijemo s kozarcem. Po nekaj urah ali pa naslednji dan odmaknemo klobuk, na papirju pa se pokaže trosni prah v obliki lističev.



Tako živi borov goban v sožitju z borom, brezov ded z brezo, hrastov turek s hrastom, rdeča mušnica s smreko itn.

Prav zaradi tega dragocenega sožitja je ohranjanje gob v gozdu zelo pomembno. Gob ne brcamo in jih ne nabiramo v prevelikih količinah.

GOBE SO POMEMBNI RAZKROJEVALCI

Mnoge glive, med katere uvrščamo tudi gobe, razkrajajo odmrle rastlinske in živalske dele ter njihove odpadke. Iz njih črpajo hranilne snovi. Če ne bi bilo teh gliv in bakterij, bi se narava zadušila v lastnih odpadkih.


GLIVE SO TUDI ZAJEDALCI

Nekatere glive se naselijo na še živa drevesa in povzročajo njihovo odmrtnje. Nato iz njih črpajo hranilne snovi (podobno kot razkrojevalci). Takšne glive veljajo v gozdarstvu za škodljivce.

ČAROVNIŠKI RISI ALI KROGI

Določene vrste gob rastejo v tako imenovanih čarovniških krogih. Nekoč so verjeli, da se na teh mestih zbirajo čarovnice.

Razlaga tega pojava se skriva v načinu, kako raste podgobje ali micelij. Ta se iz neke točke razraščča navzven v vse smeri v obliki kroga. Na robovih kroga iz micelija poženejo trosnjaki ali gobe.



NABIRANJE GOB

Za nabiranje gob potrebujemo pleteno košaro in nož. Nekatere knjige priporočajo, da gobe odrežemo, druge pa, da jih izpulimo. Gobi je vseeno, kateri način izberemo. Pomembno je, da luknjo, ki pri tem nastane v tleh, zagrnemo, da se podgobje ne izsuši. Če gobo odtrgamo, pazimo, da poškodujemo čim manj podgobja. Gobe očistimo na kraju samem.


Gob, ki jih ne poznamo, ne brcamo, saj imajo v gozdu zelo pomembno vlogo.

GOBE V PREHRANI


Nabiranje in uživanje gob je bilo znano že v davni. Gobe so zelo cenjene zaradi svoje aromatičnosti in tudi kot vir beljakovin. Slaba stran teh beljakovin pa je, da so težko prebavljive. Zato jih uživamo le v manjših količinah.

Nabiramo samo gobe, ki jih zelo dobro poznamo. Nekatere gobe so strupene ali celo smrtno nevarne. Zastrupitve lahko povzročajo tudi užitne gobe, če jih naberemo prestare. Zato vedno uporabljamo le mlade in sveže gobe!

»Sem VRAŽJI GOBAN. Imam sivorjav klobuk, rdečkast bet in sem zelo strupen. Če me primeš za trosovnik ali bet, bom pod tvojimi prsti pomodrel.«



»Sem JESENSKI GOBAN ali JURČEK. Imam rjav klobuk, belorjav bet in sem zelo dober za pod zob. Če me najdeš, me previdno odtrgaj. Pazi, nikar me ne zamenjaj za mojega vražjega sorodnika!«





Reši rebus!



1 2 3 4 5



1 2 3 4



1 2 3 4 5 6 7

Pomagaj črvičku iz hruške!



V ŠOLO
PRINESI:

- BERILO
- PERESNICO
- RAVNILO
- ČOPIČE
- BARVICE

Pomagaj Manji

Manja se pripravlja na prvi šolski dan in zato išče svoje šolske potrebščine. Vendar so se le-te pomešale s stvarmi, ki jih je uporabljala med poletnimi počitnicami. Med kupom drugih stvari najdi iskane predmete in jih pobarvaj ter tako pomagaj Manji pri njenih pripravah na šolo.



(Rešitev rebusa: SADOVNJAK)



SIVA VEVERICA (*Sciurus carolinensis*)

Prvotno je siva veverica živila v mešanih severnoameriških gozdovih, v 19. stoletju pa so jo prepeljali v Evropo, natančneje v Veliko Britanijo in na Irsko, kjer so jo naselili v prelepih parkih. Prav zaradi priljubljenosti marsikdo spregleda njene prehranjevalne navade, ko nenamerno uničuje parkovska drevesa.

Življenjski prostor

Gnezdo si ponavadi zgradi na vejah dreves v mešanih gozdovih ali pa kar v votlih deblih, pred sovražniki pa se v sili skrije v grmovje. Velikokrat se zgodi, da si pribori kar krokarjevo gnezdo, ki ga seveda uredi po svojih merilih: doda še okroglo t.i. streho, ki je dovolj gosta, da jo varuje pred slabim vremenom. Največkrat si postelje z mahom, puhastimi semeni osata, suho travo in najrazličnejšim perjem. Zanimivo pa je to, da si siva veverica ne zgradi ali uredi le enega gnezda, pač pa si jih zgradi več, ki jih izmenično uporablja glede na razpoložanje ali potrebe. Le samičke z mladički domujejo v le enem gnezdu.

Prehrana

Siva veverica je velik jedec, saj brez hrane ne zdrži niti en dan. To je tudi razlog, da zime ne prespi, saj njen organizem ni sposoben nakopičiti toliko energije, da bi ostala dlje časa brez hrane. Njena aktivnost je najbolj izrazita zgodaj zjutraj in ob mraku. Njen t.i. jedilnik se iz meseca v mesec spreminja, zato poje veliko raznolike hrane, kot so: vršički in poganjki rastlin, orehi, lešniki, želodi, žir, spomladi pa izkopava čebulice mladih rastlin. Ostanke hrane si skrbno shrani za zimo, plodove zakoplje v zemljo in na marsikaterega nehote pozabi in tako sadi hraste, bukve in leske. Pa vendar je siva veverica vsejeder, saj včasih upleni tudi ptičja jajca, lahko pa se loti celo manjših ptičev.

Razmnoževanje in skrb za mladiče

Siva veverica spolno dozori pri enajstih mesecih; samička je na parjenje priprav-

ljena le dvakrat na leto, samček pa se lahko pari celo leto. Sestavni del veveričjega dvorjenja je dolgo tekanje po krošnjah dreves, ko lahko par preteče oz. preskače tudi en kilometer. Navadno eni samički dvorita dva samička, da pa pritegneta njeno pozornost, s tačkami tolčeta ob vejo in ob tem glasno cmokljata. Po parjenju samček zapusti samičko in ne skrbi za nov zarod.

Po parjenju si samička uredi udobno gnezdece, kjer po šestih tednih povrže (največkrat tri) mladičke. Šele po sedmih tednih neprestanega uživanja materinega mleka gredo z materjo prvič iz gnezda. Na drevju si pridobivajo izkušnje, ki jim koristijo, ko postanejo samostojni. Ko dopolnijo starost približno štirinajstih tednov, se ločijo od matere in začno živeti samostojno življenje.

Osnovni podatki

Dolžina telesa: **23 - 30 cm**

Dolžina repa: **19,5 - 25 cm**

Teža: **350 - 800 g**

Dočakana starost: **3 - 4 leta**

Spolno dozori pri: **11 mesecih**

Čas brejosti: **okoli 44 dni**

Število mladičev: **največkrat 3, včasih pa lahko tudi do 9**

Hrana: **semena dreves (orehi, lešniki, želodi, žir ...)**

Ali veš, da ...

- ... rep veverici pomaga ohranjati ravnovesje?
- ... ima na sprednjih tačkah po štiri prste, na zadnjih pa po pet?
- ... da glodači (podaljšani sekalci) sive veverice rastejo celo življenje?







Čokolada »party«

Ta izjemno zanimiva igra je kot nalašč za popestritev uvodnih jesenskih vodovih sestankov.

Za izvedbo potrebujemo 2 veliki 500 g čokoladi s celimi lešniki, 2 jedilna noža in 2 vilici, 2 igralni kocki, 2 predpasnika in 2 ekipi, ki bosta tekmovali druga proti drugi.

Za začetek najprej naredimo 2 ekipi po minimalno 5 oseb. Ekipe so lahko tudi številčnejše. Obe ekipi posedeta vsaka v svoj krog. Malce vstran od vsake ekipe postavimo predpasnik, nož in vilico ter čokolado. Razdalja naj bo enaka, da ne bi prišlo do hude krvi med igralci. Sedaj se igra lahko prične. Na znak vodnika začnejo igralci v krogu metati igralno kocko (vsak jo mora vreči, smer se določi na začetku igre ... npr. smer urinega kazalca). Ko nekdo vrže šestico, vstane in teče do čokolade, si zaveže predpasnik in jo s pomočjo vilic in noža začne jesti. Uporablja lahko le vilice in nož, z rokami si ni dovoljeno pomagati. Med tem igralci v krogu nadaljujejo z metanjem igralne kocke in ko naslednji vrže šestico, si mora prvi odvezati predpasnik in prepustiti vse naslednjemu, ki pojedino nadaljuje po enakem postopku. Zmaga ekipa, ki prva poje čokolado vse do zadnje drobtinice.





Majhno presenečenje s taborjenja

Polni vtisov s taborjenja prihajate v svoje domove. Vsi prijatelji iz vašega voda pa žal niso bili tam. Kaj ko bi jih presenetili z majhnim darilcem, npr. maketo tabora, čarobnim kamenčkom, obročkom za rutico ali s čim drugim, kar vam je popestrilo taborjenje.

Obroček za rutico

Narediš ga lahko iz šiške (najdeš jo v gozdu in je rjave barve ter okrogle oblike), plastičnega obročka (ki se skriva pod majhnim lepilnim trakom), das mase, slanega testa (2 lončka moke, 2 lončka soli in lonček vode), lesene kljukice ...

Obroček iz šiške

V sredino šiške počasi - ob pomoči odraslega - z nožem izvrtaj luknjo. Luknja naj bo dovolj velika, da bo rutica šla skozi. Luknjo je težko narediti, zato moraš biti zelo previden/-a. Ko si naredil dovolj veliko luknjo, zunanost šiške po želji pobarvaj z vodoopornimi flomastri.

Obroček iz plastičnega obročka lepilnega traku

Plastični obroček moraš oviti z volno, saj je drugače preširok in leze z rutke. Tako si izberi poljubno barvo volne in ovij plastični obroček z njo. A ne pozabi, da moraš preveriti, kako velika odprtina bo prava ...

Obroček iz das mase ali slanega testa

Obroček iz das mase oblikuješ po želji. Najlažje je, da si narediš obroček iz kartona, ki se mora tesno prilegati rutici, da ne bo preširok ali preozek. Karton zlepi z lepilnim trakom. Nato pa nanj po želji naredi obroček iz das mase. Ko se das masa posuši, počasi odstrani karton. Sedaj po želji pobarvaj obroček z akrilnimi barvami. Ko se posušijo, jih še prelakiraj - dober bo tudi mamin prozoren lak za nohte.

Podobno se naredi obroček iz slanega testa.

Obroček iz lesa

Obroček iz lesene kljukice pa je čisto preprost, saj moraš leseno kljukico po želji le pobarvati z vodoopornimi flomastri ...



Maketa tabora je najlepša iz naravnega materiala, ki ga nabereš v gozdu, uporabiš pa lahko tudi karton, papir, blago, špago ... Na trdo lepenko si skiciraš postavitev objektov v taboru in jih nato počasi izdeluješ iz zelenega materiala tako, da bo videti kot mini tabor. Pusti domišljiji prosto pot.





EMA BJELČEVIĆ

EMA JE PREDANA TABORNICA ŽE OD MALIH NOG. TABORNIŠTVO JI POMENI ZELO VELIKO. PREPOZNAVNA ZNAKA NA NJENEM OBRAZU STA VELIKANSKI NASMEŠEK IN VELIKA ČRNA OČALA. SEVEDA PA OD NJE SEVA TUDI POZITIVNA ENERGIJA, KI KAR VLEČE LJUDI K NJEJ. STARA JE TRINAJST LET. POLEG TABORNIŠTVA JE NJENA DRUGA VELIKA LJUBEZEN PLES. OBOŽUJE HIŠNE ŽIVALI, DOMA JIH IMA KAR PET. V PROSTEM ČASU SE RADA POSVEČA SVOJIM PRIJATELJEM IN SOŠOLCEM. Spoznajte jo.

Prihajam iz rodu ... Rašiški rod Ljubljana.

Tabornica sem že od ... prvega razreda.

Najbolj mi gre na živce ... roza barva pa matematika.

Poleg tabornišтва ... si želim psa.

Drugi o meni pravijo, da ... preveč govorim.

Najljubša taborniška hrana so ... banane s čokolado.

Domača žival ... 2 zajca in 3 papagaji.

Najraje na svetu imam ... hm ... taborniki so sigurno v ospredju.

Naj knjiga ... SABRIEL.

Najraje poslušam ... samo rock.

Naj barva ... zelena.

Rada se oblačim ... v obleke.

Največja norost, ki sem jo storila ... se šla kopat v Cerknjiško jezero februarja (beri: padla).

Čez pet let se v taborniški organizaciji vidim ... kot vodnica.

V življenju ne morem preživeti brez ... čokolade.





Sudoku

		7					1	
			3					
		4						
		5						
			6		1		2	
	6				4			3
							1	
				1	5			

Mini kviz

"geografija"

1. Koliko držav je sestavljalo bivšo SFRJ?

- a: 1
- b: 2
- c: 4
- d: 6

2. Katero je glavno mesto Tajvana?

- a: Peking
- b: Tajpej
- c: Tokio
- d: Seul

3. Katera je največja država na svetu?

- a: Kitajska
- b: ZDA
- c: Rusija
- d: Indija

4. Katero je glavno mesto Gruzije?

- a: Tbilisi
- b: Baku
- c: Kijev
- d: Ankara

5. Katero je najgloblje jezero na svetu?

- a: Kaspijsko jezero
- b: Bajkalsko jezero
- c: Blatno jezero
- d: Aralsko jezero

Premetanka države sveta

S	K	R	S	T	O	U	P	Z	I	S	H
O	L	A	B	C	Z	Ž	P	W	T	O	R
M	K	O	S	N	O	B	S	D	A	K	V
A	M	N	V	I	Z	K	L	O	L	P	A
L	M	O	D	E	R	S	Z	S	I	A	Š
I	K	L	J	U	N	S	N	E	J	C	K
J	U	L	T	R	A	I	P	I	A	R	A
A	I	L	S	K	Z	U	J	D	G	H	G
C	I	P	E	R	K	R	S	A	K	O	M
O	L	I	M	P	O	S	K	O	Z	N	I
A	V	S	T	R	I	J	A	A	J	M	Z
N	C	K	A	M	E	R	U	N	T	R	P
L	R	N	O	R	V	E	Š	K	A	S	R

Poišči naslednje države: Slovenija, Avstrija, Hrvaška, Italija, Norveška, Kamerun, Somalija, Ciper.



SOS Sestri odgovarjata sotrpinom



En taborniški ZDRAVO vsem šoloobveznim, pa tudi tistim, ki ste to nekoč bili. Ne moreva verjeti, spet je tu september. In z njim se prikrade v naše glave in srca tudi šola. Pa naj vas to ne žalosti, saj z njo prihajajo tudi novi časi, taborniški izzivi, zanimive naloge, dogodivščine in nova prijateljstva. Vse dobro vam želiva!

V: Dragi Kuhla in Kahla!

Najprej naj vama povem, da je vajina rubrika res super, saj imamo najstniki cele kupe težav, ki jih ne znamo rešiti sami. No, pa bom prešel kar k mojemu glavnemu problemu, ki se imenuje KAJENJE! Ja, saj vem, grozno! Sem tabornik in živeti naj bi zdravo v sožitju z naravo. Vsi pa vemo, da kajenje škoduje našemu zdravju, sam se tega še kako dobro zavedam, toda ko sem začel kaditi, sem mislil, da lahko neham kadar koli. Zdaj pa si res želim, da bi nehal, ampak ne morem. Prosim, pomagajta mi, mogoče vidve vesta, kako se lahko discipliniram in poskrbim za svoje zdravje in zadah.



Jaka Bevk - Šeki

JAZ


V: Dragi Kuhla in Kahla!

Najbrž vesta, da so težava vsakega najstnika starši, eni so bolj zateženi, drugi manj, eni pa res upravičeno težijo. No, pri mojih tatarjih pa je za znoret! Najbolj mi gre na živce, ker mi ne pustijo, da imam svoj stil oblačenja in mi vsiljujejo stvari, ki mi niti slučajno niso všeč. Zakaj ne morem sama odločati o svoji zunanosti? Problem nastopi tudi, ko gre moji mami »tok v nos«, da imam fanta. Ona bi najrajr videla, da ga do 20-ega leta ne bi mela, kar je še 5 let. Potem so pa tu še ocene, ki za moje pojme niti niso slabe, ampak od mene zahtevajo, da sem popolna, kar pa na žalost nisem in tudi nikoli ne bom. Tako da: »NA POMOČ!!!«

Image girl

O: Dragi TI!

Prvi korak je že storjen, in to je, da se zavedaš svojega problema in ga želiš rešiti, hkrati se zavedaš, da ne bo lahko, da boš morda potreboval celo kaj pomoči. No, svetujeva ti, da se najprej dokončno odločiš in stojiš za svojo besedo: NEHAL BOM KADITI DANES! O tem poveš čim več ljudem (prijateljem, so-tabornikom, sestri, bratu, puncu ...) in si tako ustvariš okolje pritiska, ki ti bo preprečeval ponoven poraz. Seveda pa mogoče ne bi bilo slabo, da se odpraviš v lekarno in se pozanimaš o vseh mogočih obližih, žvečilnih in podobnem, ki ti lahko pomagajo na tvoji novi zdravi poti. Srečno ti želiva!



O: Živijo,

ni kaj reči, kot samo - ti kar živi v vsem svojem sijaju oziroma image-u. Zdaj midve ne veva, za kakšen drastičen stil oblačenja gre, pa vendar, če je vse v mejah normale, le da te tvoja mami ne vidi v taki luči, potem boš to tudi še prerasla in gre za fazo, ki jo moraš kot najstnica dati skozi. Potrudi se, da bi tvoji starši razumeli, da gre za tvoj način izražanja in da ti tudi glede fanta lahko zaupajo. Vse je v zaupanju: torej nič ponočevanja, laganja in skrivanja, vse naj bo »out on the open«, če veš, kaj misli. Glede ocen je pa zadeva že zaskrbiljujoča; prav imaš, ko praviš, da nihče ni popoln. Daj staršem vedeti, da se trudiš po svojih najboljših močeh in da se učiš zase, ne zanju. Midve pa upava, da se res, ker je izobrazba tisto, kar ti bo v življenju prav prišlo. Seveda tudi image ni nikoli odveč, zato kar pogumno naprej.

Poljubčki in pozdravčki od Kuhle&Kahle



Teško mi je, a sam ne vem, čemu. Avgustov dan je čez nebo razpet, v bleščavo vriska ptič, odpeva cvet, a meni je težko Ne vem, čemu.

(Ivan Minatti)

In memoriam

Lado Čeligoj



Ko se danes prijatelji, zbrani tukaj, sprašujemo: « ČEMU? », besede zastanejo, misli otrpnejo, čustva se prelivajo kot reke, ki poplavlajo. Pa še toliko idej in ciljev bi morali skupaj izpolniti! Kako?

Spomini vrejo na plan na naša skupna mlada leta, ko smo bistriška mularija po težkih vojnih časih obvladovali vse skrivne koticke ob vodi, na hribu, na mlakah, jezili starejše, odraščali v boljši jutri. Taborniki so bili kot naročeni za izrabo vse odvečne energije. Znanja, ki smo jih z veliko žlico zajemali, so nam služila tudi v kasnejšem življenju. Ne moremo pozabiti prvih taborjenj ob morju s skromno opremo pa z velikim zanosom, nepozabnih večerov ob ognju, tvoje kitare, s katero smo sanjali o lepšem. Prišla so tekmovanja, pohodi, akcije ... Tudi tvojo družino je zastripil taborniški duh. Spominjamo se tvojih dvojčic, najmlajših taborečih na zletu v mokrih in poplavljenih Medvodah, racajočih po vodi in nasmejanih do ušes ... Pa lokostrelstvo, ko smo

skupaj gradili nov šport v Bistrici. Prav tvoja dekleta so bila med najuspešnejšimi mladimi tekmovalkami v Sloveniji. Koliko nepozabnih spominov nas bo za vedno povezovalo! Brcajski lokostrelski dan pa je še posebej nepozabni dogodek, ki si mu prav ti dal svojevrsten pečat s fantazičnimi idejami. Zadnjega, v začetku avgusta, se bomo še posebej radi spominjali. Razdajal si se na mnogih področjih. Dejavni si bil v karateju, ko so tvoji fantje osvajali medalje in priznanja. V trajnem spominu nam boš ostal kot ata in vzgojitelj mnogih bistriških kužkov. Prav gotovo bo na tem področju zazijala velika praznina, ki je še dolgo ne bo moč zapolniti. Nedeljski dopoldnevi na Črnih njivah bodo žalostno samevali.

Petje je bilo tudi tvoja ljubezen. Veliko prostih uric in svojega časa si daroval, da ste s tvojo skupino Vasovalci dosegli tako prepoznavnost v širšem okolju. Ušesom prijazne melodije so godile poslušalcem, ki so vas vedno hvaležno nagrajevali z aplavzom. Tudi upokojenskemu pevskemu zboru bo manjkal tvoj glas.

Ob času mojega odhoda, mi zaželite vso srečo, prijatelji! Nisem se zavedel trenutka, ko sem prvič stopil čez prag življenja. In ker imam rad življenje, vem, da bom imel ravno tako rad smrt. Naj bo to moja poslovilna beseda.

(Tagore)

Nova planinska karta Julijskih Alp

Založba SIDARTA

Avtor: Sidarta in Geodetski inštitut Slovenije, cena: 8,40 €

- Prva planinska karta v merilu 1: 50 000 pri nas, ki pokriva celotne Julijske Alpe od Bleda na vzhodu do Montaža na zahodu;
- vsebuje vse markirane poti na področju Julijskih Alp, kategorizirane po težavnosti v: lahke, zahtevne in zelo zahtevne markirane poti;
- označene so turistične sprehajalne poti okoli Kranjske Gore, Bovca, Kobarida in Bleda;
- vrisana je »Pot miru«, zgodovinska pot po položajih Soške fronte, ki poteka od Loga pod Mangartom do Tolmina in Kobarida;
- označena je meja Triglavskega narodnega parka;
- za uporabnike satelitske navigacije (GPS) ima karta dve koordinatni mreži (pravokotna Gauss-Krügerjeve projekcije in geografska WGS84);
- dodatne vsebine karte: plezališča, naravne in kulturne zanimivosti;
- na hrbtni strani zemljevida je seznam planinskih koč s podatki o odprtju, prenočitvenih zmogljivostih in telefoni;
- shematsko so prikazane razdalje med posameznimi kočami in oddaljenost pomembnejših vrhov od posameznih koč;
- vsebine so prevedene tudi v angleški jezik.





Lep odbojkarški vikend na TOTeM-u

Kot je že v navadi, je bilo 1. taborniško tekmovanje na taborniškem koledarju TOTeM v Ilirski Bistrici. Tudi letos se je za prestižno zmago na tekmovanju borilo 20 ekip, ki so pokazale res zelo dobro igro. Prav dvig kvalitete v igri in s tem vedno širši krog favoritov je dober prikazatelj o priljubljenosti te igre v taborniških vrstah in dober dokaz, kako velika je želja po osvojitvi tega turnirja.

Letošnje tekmovanje je bilo ponovno dobro organizirano in tudi vreme je zdržalo. Morda je tekmovalce malo motil le veter, a proti naravi res ne moremo nič. Sprva s(m)o se tekmovalci malce lovili ob razumevanju tekmovalnega sistema, ki je bil letos povsem nov, a se je na koncu izkazalo, da je res dober, saj se igra več tekem in se tudi tistim malo slabšim ali neuigranim ekipam ponudi več priložnosti za igro in dokazovanje. Prav ta sistem je npr. omogočil kasnejši zmagovalni ekipi, da se skozi šivankino uho prebije v 2. krog tekmovanja (po 3 porazih v 1. krogu tekmovanja se je v nadaljnji krog uvrstila kot najboljša 4. uvrščena ekipa). Zatem je taista ekipa nanizala 6 zaporednih zmag in osvojila turnir. Zares neverjeten razplet, saj nanje pred začetkom turnirja verjetno ne bi stavil niti največji hazarder.

V prijetni taborniški družbi in lepem vremenu smo tako preživeli res lep odbojkarški vikend. Naslednje leto pa se vsi skupaj ponovno snidemo v taborniškem odbojkarškem mestu Ilirski Bistrici.

Vodja organizacije - Luka Rolih - Lučo: »Tudi letos smo z veliko truda uspešno pripravili TOTeM. Na tekmovanju je vladalo zelo dobro vzdušje, igranje odbojke je bilo skoraj na ravni profesionalnega in potemtakem prava paša za oči. Z udeležbo sem zelo zadovoljen in upam, da se vsaj v tolikem številu vidimo drugo leto na 12. tradicionalnem TOTeM-u.«



1. mesto: Raufniki (RPG Šoštanj)
2. mesto: Zmajčki 2 (RIZ Velenje)
3. mesto: Počasi (RSR + RGT + RMV)
4. mesto: Linj (RSR Ilirska Bistrica)



Intervju z Urško Verbič

Šla je po tako klasični taborniški poti, da bi še knjižica Osnovni program le zadovoljno zavzdihnila. Od članice do pomočnice, vodnice, načelnice družine, rodu, inštruktorice in zdaj aktivne članice vodstva območne enote. Njena najvidnejša dosežka sta vodenje prenovljenega ljubljanskega GG tečaja in celostna obnova veščin ZTS. Hkrati pa je že večkrat dokazala, da ne zna le organizirati in govoriti, ampak zgrabiti tudi za Čštrik« in sekuro. In da ne bomo razočarali ljubiteljev rumenega tiska, tudi nekaj o tem, kdo sploh je ta Urška Verbič in kaj je storila z Urško Bergant, ki se smehlja s slik tega intervjuja.



Si si res želela narediti cve- točo taborniško kariero ali si samo premalokrat rekla "ne"?

Ko sem se na koncu 4. razreda prvič odpravljala na taborjenje, nisem vedela, v kaj se spuščam. Pravzaprav nisem nikoli imela neke vizije o moji vlogi v organizaciji, vse je prišlo nekako sproti. Pri meni je bilo tako, da sem bila vedno pripravljena pomagati, ko se je koga potrebovalo, in tako sem pristala na vseh funkcijah. Seveda, da ne bo pomote, sem vse te funkcije opravljala z velikim veseljem in se iz tega tudi veliko naučila. To je dobra šola za življenje ...

Prenovo veščin zaključujete. Kaj prinaša?

Praksa v rodovih je pokazala, da se večšine vedno manj izvajajo, zato smo jih malo prevetrili. Nekatere so popolnoma nove, nekaterim smo posodobili zahteve in praktično delo, nekaj je tudi takšnih, ki jih na novem spisku ne boste več našli.

Si lahko večšine že ogleda- mo?

Veščine so zaenkrat dostopne v delovni verziji na taborniški wikipediji na naslovu wiki.rutka.net in bodo kmalu priromale v rodove v e-obliki. Zaenkrat jih še ne bomo natisnili, ker bomo počakali na še kakšen preblisk iz vodniških vrst.

Katere veščine bi te najbolj povleklo, če bi bila MČ?

Partizanski kurir in poznavalec dinozavrov.

Kaj pa GG-ji? Z ekipo ste pri- pravili super tečaj. Kaj ude- ležence najbolj navduši?

GG tečaj Mestne zveze tabornikov Ljubljana nam res odlično »laufa«. Mislim, da udeležence najbolj navduši praktičnost - saj na tečaju poskrbimo, da tečajniki osvojijo taborniško znanje, ki ga potrebujejo pri delu z GG vodom, to pa skupaj tudi apliciramo na delo z

njihovim vodom. Tečajniki vsako leto dobijo ogromno znanja, izkušenj, idej in primerov dobrih praks, ki jih lahko uporabijo pri delu s svojim vodom. Vsako leto poskrbimo tudi za dogodivščine in pravo mero adrenalina.

Po dveh letih imate spet te- žave z nizko udeležbo. Kje so težave? Bi se moral tečaj končati na Rock Otočcu?

Žal število udeležencev upada - lani smo morali tečaj zaradi prenizke udeležbe odpovedati, letos smo imeli 10 tečajnikov. Škoda je, da se rodovi ne zavedajo, da je pri članstvu največ upada na prehodu iz MČ v GG, saj ta prehod zahteva drugačen pristop in metode dela. Večina rodov pošilja svoje vodnike le na MČ vodniške tečaje, ki pa dajejo povsem drugačno znanje, kot ga mora imeti dober GG vodnik. Rodovi se (še) ne zavedajo, kako pomembno je imeti dobre GG vodnike, ki znajo delati z GG-ji, jih obdržati v vodu ter jih pripeljati do vodniških in drugih funkcij v rodu. Mislim, da so GG-ji veja, ki ji je potrebno nameniti največ pozornosti, saj so to naši bodoči kadri. Drugače pa mislim, da blato lahko dobijo tudi na vodniških tečajih, ne le na Otočcu. Tudi za kakšen dober koncert bi se lahko zmenili s taborniškimi kitaristi ...

Tečajev si videla kar nekaj - kateri bi rodovom trenutno najbolj koristili?

Najbolj bi priporočala vodniške in specialistične tečaje, saj takšna znanja rodovi res potrebujejo in jih je v rodovih premalo. Kar se tiče inštruktorskih tečajev pa mislim, da bi morali imeti tečajniki pred udeležbo več izkušenj z vodenjem. Pred odhodom na to izobraževanje bi morali nekaj časa opravljati neko načelniško funkcijo ali pa imeti od prej toliko izkušenj v vodenju skupine vodnikov, da bi se na inštruktaži lažje vključili v teme in živeli v probleme, s katerimi se srečujemo pri vodenju rodu.

Delaš kot vodja pisarne v precej taborniški turistični agenciji. Kako bi primerjala ti dve področji? Bi potrebova- li taborniki več profesional- izacije?

Ugotavljam, da smo taborniki zelo izkušeni v primerjavi s sovrstniki. Imamo namreč zelo veliko izkušenj z organizacijo različnih aktivnosti in dogodkov, imamo zelo dobre izkušnje z delom v skupini, v kriznih situacijah znamo hitro in pravilno odreagirati. Skratka vse izkušnje, ki jih preko udeleževanja pri tabornikih pridobivamo, nam podza-



vestno zelo pripomorejo pri nadaljnem življenju. Tega pa se navadno sploh ne zavedamo in ne cenimo dovolj. Mislim, da bi to naše splošno znanje in izkušnje morali bolje predstaviti javnosti in tako dati taborništvo dodatno vrednost.

Trenutno v rodu opravljaš funkcijo blagajnika. Kje, misliš, so šibkosti taborniških blagajnc?

Taborniki bi rabili več profesionalnosti na področju financ. Prepogosto se dogaja, da je mladim tabornikom težko reči za popust, ker bo to izpadlo kot prosjačenje, v resnici pa podjetja donacij ne jemljejo tako. Velikokrat vzamejo kar prvo ponudbo, ne da bi sploh preverili, ali bi lahko pri konkurenci dobili ceneje ...

Si Rašičanka, ki živi v Velenju, in pred hišo te pozdravlja rudarski napis »Srečno«. Je življenje v Velenju torej srečno?

Z Blažem se že nekaj časa združujeva na tem koncu Slovenije. Čeprav sva oba Ljubljana, se tukaj kar dobro počutiva. Predvsem zaradi lokacije najinega domka - živiva nasproti velenjskega jezera in tako le korak stran od narave. Tja vsak dan hodiva na sprehode z najinim zlatim prinašalcem Rudijem. Res je, da mi tukaj manjkajo prijatelji iz Ljubljane, ampak vseeno lahko rečem, da je moje življenje tukaj srečno.

Ti je žal, da PP zlet ne bo v Velenju?

Pravzaprav mi je, ker Velenje ponuja zelo veliko priložnosti za aktivnosti na zletu. Če bi bil tukaj, bi lahko vsak dan po službi prišla na obisk. Tako pa vem, da me na PP zletu žal ne bo.

Z Blažem sta se nedavno skrivnostno poročila. Še starši so šele na »licu mesta« izvedeli, kaj se dogaja. Bo to zdaj novi trend?

Želela sva si majhno poroko, namenjeno nama, staršem in bratoma

in sva jo tudi imela. Čeprav se je prijateljcem zdela izvedba simpatična, mislim, da se jih ne bo veliko odločilo za tak korak, saj vsak starš tega ne bi prenesel tako dobro, kot so to prenesli najini. Najini so že vsega vajeni in so tudi to presenečenje na cilju sobotnega izleta dobro prenesli.

Tabornice očitno stavimo na tabornike. Zakaj in ali Brad Pitt res nima nikakršnih možnosti?

Brad Pitt res nima »šans« proti našim tabornikom. Taborniki ga prekašajo na mnogih področjih ...



In še nekaj čisto kratkih. Najljubša pesem?

Imagine, John Lenon.

In taka za ob ognju?

Še je čas, Vlado Kreslin.

Najlepši taborni prostor?

Seveda naš ob Lahinji, ko ga ure-dimo do konca ...

Se bojiš pajkov?

Kot otrok sem se jih res. Odkar gos-podinim, se oni mene.

Na drugi strani tvojega objekta je največkrat?

Dober motiv, največkrat iz narave.

In kakšna bi bila Urška, če ne bi nikoli zašla k tabornikom?

Ne vem, saj si življenja brez taborništva res ne predstavljam. ■

Tabor na obisku

Pomurje - Gostit

Pomurje se pripravlja na gostovanje zleta tabornikov, ki bo avgusta 2009. Ne pripravljajo se le danes aktivne enote Veselega vetra iz Murske Sobote, Vedrih Prlekov iz Ljutomera in Vider iz Lendave, vsi trije združeni v Zvezo tabornikov Pomurja (ZTP), temveč tudi nekdanji taborniki iz celotnega Pomurja. Gostoljubno pokrajino, ki postaja vsako leto bolj turistično prepoznavna, ne obiskujejo le stari in novi turisti iz vse Slovenije, temveč, kar je zanimivo, tudi tujci, ki kupujejo stare hiše na Goričkem in se s celotno družino preselijo na skrajni severovzhod Slovenije. Nekaj utrinkov Pomurja in pogovor s starešino ZTP predstavljamo tokrat, spet kaj drugega pa v vsaki številki do avgusta naslednje leto.

Reka Mura

Na Muri so še vedno delno ohranjeni meandri, poplavni gozdovi, prodišča in mrtvice. Ves ta bogati ekosistem in pestrost ter gostoto ptic ogrožajo predvsem nepremišljeni vodnogospodarski posegi. Spet se je okrepila nepotešena in ne dovolj domišljena želja po hidroelektrarnah na Muri, kar bi ji zadalo globoko in nikoli ozdravljivo rano. Preko Mure se lahko še vedno zapeljete z brodom, si ogledate mlin na Muri in kupite tam »proizvedeno« moko, se v senci obmurskih dreves zasanjano potopite in podoživite povesti Miška Kranjca in v nikoli do konca izpete verze Vlada Kreslina ali pa poskušate ugotoviti, kako je turistično najbolj zanimiv Otok ljubezni pri Ižakovcih dobil svoje ime. Da je Mura zaradi svojih nepredvidljivih in hitrih tokov izredno nevarna za kopanje, jo dela toliko bolj skrivnostno.

Prekmurški Romi

V Prekmurju živi približno 4000 Romov, etnične skupnosti, ki so se za razliko od ostalih Romov v Sloveniji precej bolje ujeli z domačini. Beseda Cigan, ki je za Rome žaljiva (mimogrede, izmislili so si jo Neromi), je vse bolj v opuščenju, nadomešča jo beseda Rom, ki v romskem jeziku pomeni moškega. Sredi 80-ih let je v romskem naselju Pušča poleg Murske Sobote delovala taborniška četa Zelena rasto (Zeleni hrast) - prvotno se je enota imenovala četa 25. maj - edina tovrstna v vsej Evropi. Štela je približno 40 članov, od najmlajših murenčkov



Pomurje niso le žitna polja in neskončna ravnina. O tem so se lahko prepričali tudi tekmovalci na ROT-u pred nekaj leti. Goričko je pokazalo, da se ga brez kondicije ne da z lahkoto premagati.



Mura se na 438 m nadmorske višine nahaja v nacionalnega parku Legrad v hrvaški občini, kjer občudujemo prirodo, katero so Pomurci

do odraslih. Predsednik Zveze Romov Slovenije je Jožek Horvat - Muc, nekoč vodja te taborniške čete. Danes je Pušča edinstvena tudi po tem, da je samostojna krajevna skupnost.

Pomurje

Mnogi še danes ne ločijo pojmov Pomurje, Prekmurje, Prlekija. Na levem bregu Mure, v Prekmurju, živijo Prekmurci, na desnem Štajerci in Prleki. Večji kraji so: najsevernejše mesto Slovenije Murska Sobota s približno 13.500 prebivalci in trije kraji s skoraj istim številom prebivalcev (približno 3400): Ljutomer - osrčje Prlekije, Gornja Radgona - središče Štajercev v Pomurju in Lendava. Predvsem obmejni pas z Madžarsko, od Lendave do Hodoša, je stičišče mnogih kultur in narodnosti ter navsezadnje tudi dvojezično območje.



elj naslednjega zleta



km dolgo pot poda na izviru v osrčju
rka Visoke Ture v Avstriji in se pri kraju
Podravini izliva v Dravo. V Sloveniji lahko
bližno 70 km te čarne (tj. čarobne) reke, s
ci neločljivo povezani.



Razmišljanje Csabe Szaba, starešine ZTP, s katerim se je pogovarjal Amerikanec

**Taborništvo v Pomurju je že videlo tudi lepše
čase. Zakaj prav zdaj odločitev za zlet v Po-
murju?**

Ker zleta v Pomurju še ni bilo! To bi bil hiter odgovor. Če gledamo na to s tega stališča, smo nekako mi na vrsti.

Naši predhodniki so si v preteklosti venomer lajšali vest s tem, da pomursko gospodarstvo tako velike akcije ne prenese, češ, da je prešibko. Mi to želimo na nek način demantirati.

Po drugi strani pa se Pomurje tako naglo spreminja, da čez pet ali celo deset let niti približno ne bo takšno, kot je danes, in ne bomo mogli pokazati tega, kar danes še lahko.

Ob odločitvi, da bo zlet v Pomurju, se je večina tabornikov odzvala zelo pozitivno, bilo pa je tudi nekaj pomislekov - da v ZTP ni dovolj tabornikov in da pomurski taborniki nimajo dovolj organizacijskih izkušenj ali ljudi za tako veliko akcijo. Kako komentiraš te pomisleke?

Drži, da nas ni kot listja in trave; vendar naj spomnim tiste, ki so pozabili, da je ZTP le soorganizator zleta. Organizator je še vedno ZTS in ZTS smo mi vsi!!! In do sedaj je veljalo pravilo, da soorganizator zagotavlja infrastrukturo, ZTS pa pokriva program.

Šalo na stran, poleg aktivnih članov smo kontaktirali tudi nekdanje člane organizacije, od katerih imamo zagotovila, da so pripravljene pomagati za 'skupno stvar'. In med vsemi temi se najdejo ljudje, ki so v ZTP peljali dva mednarodna projekta PHARE ali sedaj zasedajo odgovorna mesta po službah na vseh nivojih v državi.

In če me še ni zapustil zgodovinski spomin, je prenekateri tabornik iz Pomurja sodeloval tudi pri izvedbi prejšnjih zletov. Tako upravičeno pričakujem, da se ostali del Slovenije ne bo držal po strani pri organizaciji tega zleta.

Zlet v Pomurju naslednje leto bo. Pripravlja se malce drugačen zlet od dosedanjih, predvsem pa na območju, ki ga taborniki precej slabo poznajo. Kakšna presenečenja vse se pripravljajo?

Navada je nekako bila, da smo na samem kraju zleta, glede na lokalne danosti, pripravili dejavnosti in delavnice in to ponudili udeležencem. Tudi ni skrivnost, da smo se v organizaciji 'razkotali', nehali striktno izvajati pridobivanje stopenj znanja in osvajati veščine. Pa tudi - čeprav vedno manj, ampak še vedno, gleda ogromno ljudi na Pomurje kot na Sibirijo Slovenije.

Da bi ravno na teh področjih kaj premaknili, smo razmišljali tako, da ponudimo dejavnosti, ki nekako pokrivajo tematiko prvega voza. Trije programski sklopi: ekspedicija, programirane aktivnosti in delavnice, pa nakazujejo, kako te stvari izpeljati metodološko. Če še dodam, da se bodo ekspedicije in programirane aktivnosti dogajale po celem področju Pomurja, potem res ne pretiravam, ko trdim, da udeleženci zleta lahko spoznajo Pomurje v vseh ozirih. In sodelovati pri organizaciji in pozneje izvedbi take akcije je lahko izziv tudi za starejše člane.

KOSOBRIŃOVI PRIPRAVKI



Polpete iz bučk

Potrebujemo: 60 dag bučk, 2 stroka česna, 2 jajci, 2 žlici skute, 5 žlic moke, nadrobno narezan peteršilj, sol, poper, olje za pečenje.

Bučke olupimo, naribamo, posolimo in jih pustimo stati 1 uro. Nato jih dobro ožemamo in jim dodamo pretlačeno skuto, moko, strt česen, peteršilj, jajci, sol, poper ter vse skupaj dobro premešamo. Iz mase oblikujemo polpete in jih spečemo na vročem olju.

Ocvrti cvetovi bučk

Za eno osebo potrebujemo: 5 cvetov bučk, 1 jajce, 4 žlice moke, 1,5 dl mleka, sol, olje.

Iz mleka, moke, jajca in ščepca soli naredimo testo za palačinke. Cvetove operemo in povaljamo v testu za palačinke. Na vročem olju jih ocvremo.

Bučkina juha

Potrebujemo: 1 kg buč, 2 majhni na drobno narezani čebuli, 2 paradiznika, 2 stroka česna, 5 žlic olja, 1 žlička rdeče paprike, 1 žlička mlete kumine, drobno sesekljan peteršilj, sol, poper.

Bučke olupimo, očistimo semen in narežemo na kocke. V loncu segrejemo olje, dodamo čebulo in pustimo, da porumeni, nakar dodamo na kocke narezane bučke in jih dušimo do mehkega. Dodamo olupljen, nasekljan paradiznik, sesekljan česen, začimbe ter zalijemo z vodo. Vse sestavine dobro premešamo in stisnemo skozi cedilko, tako da naredimo pire. Na koncu juho potresemo s peteršiljem in narezanimi bučnimi semeni.

Vaš Kosobrin

KEMIJA V TABORNIŠTVU



Lea Repič



Jaka Bevk - Šeki

Krompirjevo lepilo za papir

Na jesenskih vodovih srečanjih poizkusite narediti krompirjevo lepilo za papir.


O olupite in na drobno naribajte tri krompirje.

Na nariban krompir nalijte vodo, tako da bo vsa zmes pod gladino in pustite stati dvajset minut. Po dvajsetih minutah zmes dobro premešajte in precedite skozi gazo v večji kozarec.

V kozarcu bosta voda in škrob, na gazi pa bodo ostale beljakovine in celične membrane.

Vodo odlijte, škrob pa posušite na suhi krpi.

Naravni škrob [(C6H10O5)_n] je bela, v vodi topna snov, ki v rastlinah nastaja iz ogljikovega dioksida (CO₂) in vode (H₂O) ob prisotnosti klorofila.

Posušeni škrob nasipajte v keramično skodelico (skodelica za kavo) in jo segrevajte, dokler vsebina ne porumeni. Nato kanite nekaj kapljice vode in že imate lepilo. 



Opozorilo!

Keramično skodelico lahko segrevate na več načinov (nad gorilnikom, na štedilniku ...).

Pri tem naj vam pomaga odrasla oseba!



Prvi slovenski komet

Letošnjega avgusta se nam je Slovincem res zgodila pravljica! Poleg petih osvojenih olimpijskih medalj smo Slovenci dobili tudi svoj prvi komet! Prvič v zgodovini je nek Slovenec odkril komet in po pravilih mednarodne astronomske zveze dobi komet ime po odkritelju.

Komet C/2008 Q1 (Matičič) je odkril torej Slovenec Stanislav Matičič iz observatorija na Črnem vrhu nad Idrijo. Ko je 19. avgusta pregledoval posnetke pretekle noči, ki jih je posnel s pomočjo 60-centimetrskega robotskega teleskopa Cichocki, je opazil, da se med zvezdami giblje neznano telo. Sprva je pomislil, da gre za nek asteroid, zato je svoje odkritje najprej prijavil v center za male planete v ZDA, a se je na koncu izkazalo, da gre dejansko za komet.

Prva merjenja in opazovanja kometa so pokazala, da gre za nepovratni komet, ki se bo Soncu najbolj približal v januarju 2009. Takrat bo od Sonca oddaljen približno 3 astronomske enote. V času odkritja je bil komet od Zemlje oddaljen 2,8 astronomske enote. Samo za primerjavo naj navedem, da ena astronomska enota ustreza povprečni razdalji med Zemljo in Soncem.

Več o prvem slovenskem kometu ter sploh o programu PIKA, ki deluje že od leta 2002 in išče nove objekte po nebu, kot so asteroidi, supernove, kometi itd., si lahko preberete na njihovi spletni strani: <http://www.observatorij.org/>.

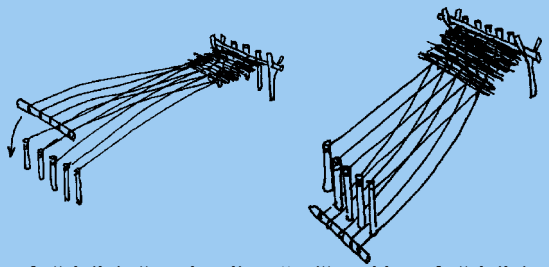
Komet C/2008 Q1 (Matičič) ob odkritju. Slika: <http://www.observatorij.org/>

Komet C/2008 Q1 (Matičič)


18. avgust 2008 ob 19h32UT

Dvignjena ležišča, 2. del

Taborne statve: Za statve potrebujemo veliko časa ter materiala, vendar se nam to povrne v udobnosti. V tla zapičimo poljubno število količkov (odvisno od zelene širine), nato zapičimo še enako količino količkov na nasprotni strani (dolžina ležišča). Med njimi napnemo najlonsko vrvico, ki mora biti napeta, saj z njo dobimo moč ležišča (za postavitev ogrodja glej sliko). Ko dobimo ogrodje, začnemo z gradnjo ležalnega dela. Količek z vrvicami dvignemo in na vrvi vložimo material (košate veje, trava, slama, seno ...). Material čim bolj stisnemo (bolj gosto kot je, boljše je). Količek z vrvicami spustimo pod raven nosilnih vrvi in zopet vložimo material. Tako postopek ponavljamo skozi celo dolžino ležišča. Na koncu le še fiksiramo vrvi, s katerimi smo prepletali.



Ležalnik iz šotorke ali močnejšega blaga: Ležalnik iz šotorke je izjemno lahko postaviti, saj ima šotorka že narejene luknje. Skozi te luknje napeljemo vrv in jo fiksiramo na drevo. Lahko pa uporabimo več drugačnih načinov pritrditve (z lesenimi palicami ...).



Pograd: Potrebovali bomo več močnejšega materiala (sušice). Pri pogradu naredimo močnejše ogrodje, na ogrodju pa si uredimo ležišče. Za ležišče lahko uporabimo šotorko, prepletene tanke veje (leska), naredimo lahko tudi trdo ležišče, ki ga obdamo z mehkejšim materialom (mah ...).

Dvignjena ležišča postavljamo le, ko bi bilo spanje v talnih nevarno ali pa imamo veliko časa in bomo dalj časa ostali na enem mestu.



Vzpon na Grintavec in Kočno


September je po mojem mnenju najboljši mesec za obisk gora - vročina že popušča, snega večinoma še ni, poleg tega pa lahko pridobimo nekaj kondicije pred ROT-om. Zatorej vsi v hribe!



Ozek prehod pod vrhom Kočne.

Če si lahko med kostanjevimi pikniki in propagandnimi akcijami vzamete celo soboto in nedeljo, vam vsekakor priporočam obisk Grintavca in Kočne. Da pa kdo ne bi slučajno zbolel za višinsko boleznijo, se je potrebno primerno ogreti. Zato je najboljša, če pot začnemo v Cerkljah na Gorenjskem, od koder se povzpemo na eno najbolj znanih slovenskih smučišč - Krvavec. Če ste poleti pridno nabirali kondicijo, se na vrh odpravite peš prav iz doline, če pa ste poletje preživeli v ležalniku na plaži, pa izkoristite možnost prevoza pod vrh z gondolo. Kljub gondoli pa se boste morali do vrha povzpeti peš - med potjo lahko opazujete zanimivo simbiozo med kravami, ki se tu pasejo poleti, in sedežnicami, ki garajo pozimi, na vrhu pa ne spreglejte umetnega jezera, ki služi za zasneževanje smučišč.

Ko si na Grintavcu, so še oblaki pod teboj.



Ker od koč na Krvavcu do večera ni postojank (do koč je nekaj več kot 6 ur hoje), s seboj vzemite dovolj pijače in hrane, saj je nadaljevanje poti preko Kalškega grebena nekoliko napornejše, a zato toliko bolj slikovito. Proti jugu seže pogled od Ljubljane proti Gorenjski, proti severu pa že gledamo sosednjo Avstrijo. Čeprav izgleda greben dokaj raven in položen, se vseskozi spopadamo z vzponi in spusti, zato grebena ne podcenjujte. Na nekaj mestih nam pri plezanju pomagajo celo klini in jeklenica.



Sobivanje poletnih obisovalcev in zimskih delavcev.

Noč lahko preživite v Zoissovi koči na Kokrskem sedlu. Cena nočitve je okoli deset evrov, pol toliko boste odšteli še za spodobno večerjo. Če vaše oči ne bodo preveč utrujene, priporočam večerni ogled neba - brez motečih svetilk boste lahko opazovali na tisoče zvezd!

Zjutraj, takoj ko si boste ogledali sončni vzhod, se odpravite najprej na Grintavec - za vzpon na 2558 metrov visoko goro boste potrebovali okoli 2 uri,



Zaslужeni počitek z razgledom na Kočno.

prav toliko pa še iz Grintavca na Kočno, sestop na Jezerko (ali v dolino Kokre) pa je morda še najbolj primeren. Proti vrhu je pot nekoliko nevarna, še posebno na Kočni, saj se moramo nekje skoraj plaziti, da lahko nadaljujemo pot. Kočno v resnici sestavljata dva vrhova (Kokrska in Jezerška Kočna), od katerih je eden malenkost višji. Kateri, pa ugotovite sami; obljubljam, da vam ne bo žal.



Rastje s Krvavca proti Grintavcu vse bolj izginja.

Nasvet: pri orientaciji in načrtovanju poti si pomagajte z zemljevidom Grintavci (izdala Planinska zveza Slovenije, št. 180).

KAKO PRIČARATI pravo DOGODIVŠČINO?

Imeti vod GG

Barbara Bačnik - Bača



Zopet se piše mesec september, šola se je že začela in tudi taborniki so spet tu z rednimi vodovimi sestanki. In ti? Vodnik GG-jev? Že imaš zalogo idej in načrtov za svoj vod? Predlagam, da tudi letos začnemo pri osnovah, to je obliki dela za omenjeno starost, beri višjo stopnjo OŠ. Verjetno pa se tudi ti kot dolgoletni tabornik spominjaš svojih GG-jevskih dogodivščin ... kar obudi jih ...

Definicija dogodivščine:

Gre za neponovljiv dogodek, ki se globoko vtisne v podzavest vsakega posameznika. Lahko je pozitiven ali negativen. Iz takega dogodka posameznik odnese nek nauk, ki ga potem spremlja skozi življenje.

Čeprav so gozdozniki in gozdovnice še otroci, se pri njih že pojavi potreba po tovrstnih dogodivščinah, izginja pa intenzivna želja po igri, ki predstavlja glavno obliko dela z MČ-ji. Dogodivščina jim namreč nudi svojevrsten izziv, daje jim nove ideje, širi obzorja in meje, vse pa temelji na čisto spontanem odnosu. Dogodivščino uporabljamo kot metodo dela z GG-ji, ker nam nudi vrsto načinov, ki vodijo k doseganju naslednjih ciljev:

Cilji dogodivščine

- **Utrditi vodov duh, povezanost med člani voda;**
- **izpopolniti njihovo sodelovanje in timsko delo;**
- **demokracičnost odločanja; delitev dela;**
- **pridobiti zaupanje v samega sebe;**
- **zaupanje v svoje znanje;**
- **izmenjava izkušenj;**
- **zadovoljitev potreb po dogodivščini.**

Lastnosti dogodivščine

NOVOST

Dogodivščina je za otroke le tisto, kar jim predstavlja nekaj novega. Torej, ko delamo z GG-ji, moramo imeti vedno pred očmi, da morajo biti aktivnosti, ki jim jih pripravljamo za njih, nekaj, česar še niso poizkusili.

DUH

Duh dogodivščine je tisto nekaj, kar je težko vzpostaviti. Gre praktično za skupinsko igro in naučiti se moramo ceniti povsem male vsakdanje stvari. Skupina kot vod skupaj sprejema različne odločitve, posamezniki skupaj izberejo skupno pot in nadaljujejo v isti smeri ali pa ne. Gre torej za preproste stvari, ko vod skupaj prižiga ogenj, sestavlja svojo himno ali spi v premajhnem šotoru. To je tisto, kar je važno, in tisto, kar si posameznik zapomni.

SPONTANOST

Aktivnosti za GG-je morajo biti vedno skrbno planirane, vendar pa moramo v določenih mejah dopustiti tudi dogajanje stvari, ki niso bile v našem načrtu. Dogodivščini moramo namreč pustiti, da se zgodi. Stvari, ki so vodji lahko povsem nepomembne, so na drugi strani članom voda zelo pomembne. Prava dogodivščina se poživlja na vse plane in urnike, na vodji pa je, da oceni, koliko

spontanosti si v določeni situaciji lahko privoščiti.

PODROBNOSTI

Detalji lahko dajo povsem povprečni aktivnosti poseben čar. Veliko tovrstnih podrobnosti se zgodi kar naključno, za kakšno pa lahko poskrbimo tudi sami. Da aktivnosti ne bi bile enolične in dolgočasne, moramo vanje vsake toliko vnašati vedno nove in novejšje elemente, tako da tudi navaden izlet na bližnji hrib dobi pridih enkratne dogodivščine.

CILJI

Ko organiziramo neko dogodivščino za otroke, si ne smemo predhodno ustvarjati prevelikih pričakovanj, vseeno pa moramo biti dosledni. Cilje je potrebno članom voda jasno opredeliti, obenem pa jim moramo ponuditi dejavnost v taki obliki, ki je primerna za njihovo starost in njihove možnosti, sposobnosti.

Vedno imejte v mislih, da bodo GG-ji rajši prisostvovali programu, če bodo vključeni v odločanje o tem, kaj bodo počeli. Predstavite jim njihove možnosti že zdaj na začetku leta in skupaj z njimi načrtujte vodove sesanke, akcije in izlete. Poizkusiti ni greh. Pa srečno!

Taborjenja

Dnevnik vodniškega tečaja Marindol 08



Bolj ali manj zagreto kurjenje ognjev. Foto: vodstvo vodniškega tečaja

V sredo, 20. avgusta, smo se tečajniki z vseh vetrov zbrali v odmaknjenem kraju Marindol. Najprej smo se morali spopasti s preizkusnimi vprašanji. Sledilo je spoznavanje z različnimi zabavnimi igrami. Kmalu smo pričeli z delom, razdelili smo se po vodih ter se lotili programa. Že naslednji dan nas je čakal hajk (bivak). Po dvournem potepanju po mirni okolici smo prispeli na jaso ob ogradi z ovčami in oslički. Popoldne smo imeli nekaj predavanj o orientaciji in topografiji. Sledila sta večerni program ter zaslužena večerja. Ponoči so nas obiskale izbrane "živali" z megafonom. Naslednje

jutro smo dobili zemljevide, zato smo se odpravili na orientacijski pohod. V tabor smo se vrnili zelo lačni, vendar je za našo lakoto poskrbela odlična kuharica Irena. Ta dan so nas čakala še naporna predavanja, ki so nam jih popestrili animatorji s pozitivnimi igrkami. Ko je padel mrak, smo se razmigali ter nasmejali na igrah brez meja. V soboto smo ves dan zbrano poslušali predavanja o načrtovanju in organizaciji in se preizkusili v "realnih" situacijah. Z igranjem smo nadaljevali tudi zvečer, ko smo se preizkusili v impro ligi ter sorodnih igrah. Zjutraj smo zaradi dežja malce poležali (celih 7 minut), vendar je bil Jolbe neprizanesljiv in nas je spravil na jutranje uglaševanje. Spet smo pridno sledili poučevanju (tokrat o letnih planih in pravni odgovornosti). Popoldne smo čestitali našemu oskrbniku Popaju za dopolnjenih 70 let. Za večerni program smo imeli na obisku samo slovensko smetano (Alya, Marlena, Damjan Murko, Fredi Miler ter Verka Serduchka, Davor s svojimi zvezdami).

Sicer nas čaka še kar precej dela, vendar tu ZELO UŽIVAMO! Vsi upamo da bomo kos zaključnim izpitom ter da bomo uspešno opravljali delo vodnika.

Vod ENIGMA



Pohodni tabor RSV

RSV PP - pohodni tabor 2008

17. julij-24. julij

Ajdovščina - Krn - Kal - Koritnica

Taborovodja: Luka Križnik, organizatorki: Marija Jeglič, Lucija Klun.

Starešina: Matevž Miklavc.

Volki imajo navado, da je pot PP pohodnih taborov skrivnost. In sčasoma se skrivnost sprevrže v "skrivnost". Na pot se nas je odpravilo 17, in sicer 14 volkov (RSV), Simon, nekdanji član propadlega RTR, Neven, brat najvolka Domna in jaz, Domnova najbičkovka (RBS).

V Ajdovščini smo si na ramena optali pretežke nahrbtnike in začeli. S hojo. S hojo smo tudi nadaljevali. Prav vseh osem dni. Prenočevali smo na zanimivih lokacijah in ni manjkalo premočenih ter nagnjenih tal. Našla sta se celo dva zelo nezadovoljna kmeta, ki sta nas v roku desetih ur dvakrat spodila s svoje zemlje. Kaj češ, domačini postanejo agresivni celo do tabornikov, če si ti po zaključku Metal Campa in Soča Reggae Riversplasha na 2 tedna šotorirani zemlji postavijo 5 šotorov.

V Tolminu nam je pogled venomer švigal proti Krnu, "krvavemu zobu" našega pohoda. Zaradi sila neprijetnega vremena smo bili primorani opustiti prvotni načrt, a vseeno smo se le prebili, prekobacali in ... Glej ga zlomka! Znašli smo se 2244 metrov visoko, na Krnu, in opazovali neverjetno deževanje v oddaljenih dolinah.

Naš dokončni cilj je bila Kal – Koritnica. Tudi tja smo prispeli, čeravno v še manjšem številu, kot smo začeli (do cilja nas je prišlo le 12). Ne, nihče ni padel v prepad. Nikogar niso odnesle drežniške koze. Tudi kmetje so svoje kose skrbno čuvali. Odgovor na redčenje udeležencev je sila preprost: bolezen (taka prava, npr. bruhanje in vročina, strah pred hojo ob pogledu na karto, pa tudi preverjanje rezultatov na maturi). Čeprav statistika kaže, da je število udeležencev od časa do časa tudi naraslo; obiskali so nas malček starejši volki&co. ter Maja iz RR, ki je z lahkoto nosila Križnikov nahrbtnik vse do pod Krna.

Imeli smo se super; nekateri pa so se celo "naučili" skuhati makarone, postaviti šotor in da, plesati ob Crazy Frogu. Crazy Frog, ta nikoli – nehajoč – se zvok! Ustvaril ga je Križnik in – pogubil ga je Križnik. Vse je sklenjeno v neko harmonijo, očitno prav vse.

Za konec naj dodam še to, da sem kot nevoljka zelo vesela, da sem bila povabljena na RSV PP tabor in da lahko z zagotovostjo trdim, da ste volki sila zabavni, sproščeni in resnično kul (vsaj vi, ki sem vas imela priložnost bolje spoznati) ter: še obstajata ljubezen in prijateljstvo med rodovi. To je bistvo! Kot bi dejal nek astronom.

Tadi, RBS

Makedonski jamboree

V torek je padla odločitev: v petek, 18. julija, odpotujemo proti Makedoniji. Tam je osem dni potekal makedonski zlet, ki je imel mednarodno udeležbo in k udeležbi katerega je vabil tudi Tabor. Malo nas je presenetilo, kako malo je bilo Slovencev: 5 udeležencev iz RSŽ-ml, 7 staffovcev iz RBS in dve iz RJŠ. In kje je pustolovski duh ostalih GG-jev, PP-jev in RR-ov?

Program je bil sicer bolj 'balkanske' sorte (beri: kar je bilo programa, ga je uničil dež), smo se pa zato toliko več družili s Srbi, Bosanci, Makedonci, Francozi in Angležem. Jasno, malo denarja, malo muzike ... No, kljub vsemu smo se udeležili nekaj delavnic, sodelovali pri mednarodnem dnevu, se odpravili do Ohrida in si ogledali znamenitosti nacionalnega parka Mavrovo, kjer je bil naš tabor.

In ravno v tem je čar jamboreejev na Balkanu – fina družba, samo en tuji jezik in nizka cena. Prihodnje leto bo jamboree v Beogradu, prav na sotočju Save in Donave. Upam, da se nas bo taktat udeležilo več in da ne bo ostalo le pri dogovarjanju.

Jure Ausec

Foto: Žan Kuralt - Kurči



Taborjenje s francoskim pridihom

Letošnje taborjenje tabornikov iz Rodu pusti grad Šoštanj je bilo polno presežnikov. Številčno največji tabor šoštanjskih tabornikov v zadnjih 20 letih nam je ponudil res veliko. Kar 130-im tabornikom iz Šoštanja, Polzele in Prebolda so se letos pridružili še taborniški Rod bistrice Savinje iz Šempetra in 12 gostujočih skavtov iz Francije.



Končna številka taborečih je tako dosegla neverjetno številko 160 taborečih, preko vikenda pa celo preko 200 taborečih.

Taborjenje nam je ponudilo izjemno dober in pester taborniški program. Posebej so letos navduševali večeri ob tabornem ognju, kakor tudi dobro pripravljena vodniška šola s kar 24-imi tečajniki iz vseh koncev Slovenije. Gostitev francoskih skavtov je bila res izjemno dobra odločitev in velika popestritev taborjenja. Spoznali smo veliko francoskih skavtskih običajev, se naučili kopico njihovih pesmi in iger ... uspelo pa jim je tudi omehčati marsikatero srce naših deklet. Našim gostom smo skušali prikazati kar največ taborništva in Slovenije, zato smo jih čez dan zelo aktivno vključevali v naš program in tudi v večerni program ob ognju. Omogočili pa smo jim tudi ogled bližnjega Bleda, soteske Vintgar, soteskanje v Bohinju in po že končanem taborjenju še prenočišče v Ljubljani ter voden ogled našega glavnega mesta.

Letošnje taborjenje v Kajuhovem taboru v Ribnem pri Bledu, kjer šoštanjski taborniki taborimo že 42 let, se je tako za marsikoga prehitro končalo. Ostalo nam bo v res lepem spominu, pridobili smo veliko novega znanja in izkušenj, doživeli smo veliko novih dogodivščin in med nami ter francoskimi skavti so se stkale močne prijateljske vezi, ki bodo nedvomno ostale v prihodnje.

Besedilo in foto: SiNi





Miha Matavž

Back to nature - Nazaj k naravi

Minuli teden se je v Koroški vasi v bližini Gorenja nad Zrečami mudilo 50 mladih na mladinski izmenjavi pod geslom "Back to nature" - Nazaj k naravi. Njeni udeleženci in vodje so prihajali iz kar petih evropskih držav: Norveške, Portugalske, Litve, Francije in Slovenije. Namen izmenjave je bila seznanitev z različnimi načini preživetja v naravi v različnih življenjskih okoljih. Skupaj so spoznali pravilno in varno uporabo odprtega ognja, šotorskega krila - šotorke, osnove o izgradnji improviziranih bivališč v naravi - bivakov, praktično kuhanje na odprtem ognju ...

Mladinska izmenjava, pod okriljem društva tabornikov Rod Zelena Rogla iz Zreč, je potekala na njihovem novem tabornem prostoru na Gorenju in se je pričela le dan po zaključku 34. letnega taborjenja.

Prvi dnevi so bili namenjeni spoznavanju in seznanjanju udeležencev med seboj s pomočjo ige breaking games in ustvarjalnih delavnic. Takoj pa so pričeli tudi s teoretičnim in praktičnim spoznavanjem preživetja v naravi, ki so ga potrebovali na tridnevem pohodu po Zreškem Pohorju (Gorenje-Skomarje-Rogla-Planina-Gorenje). Največji izziv za mlade je bila priprava jedi na odprtem ognju, ko si je vsak zase moral speči postrv in hrenovke. Bivakiranje je sledilo naslednji dan na Rogli, ko so si udeleženci in vodje postavili improvizirana skupna ležišča, nekateri tudi iz naravnih mate-

rialov. Marsikateri tujec in seveda tudi domačin si bo svojo prvo noč na prostem v gozdu zagotovo zapomnil, verjamem pa, da je bilo veliko takšnih, ki niso zatisnili očesa. Ker pa se je veliko udeležencev navduševalo tudi nad nogometom, so jim domačini pripravili tekmo z lokalno ekipo malega nogometa Pohorci, ki je minila v mednarodnem športnem duhu, sicer z zmago slednjih.

Vsi skupni večeri so minevali ob ognju, ko so posamezne države pripravile svoje nacionalne večere. Tako so lahko prisluhnili, v živo, petju norveške himne, predstavitvenemu filmu Latvije, tradicionalnim francoskim igram in slovenski Golici.

Konec tedna so se vsi odpravili na krajši izlet po Sloveniji, kjer so spoznali še ostale tehnike preživetja v različnih življenjskih okoljih in kulturah. Tako so se mudili na Gorenjskem, Dolenjskem, Krasu in Primorskem.

Na nedeljskem zaključnem večeru pa so se jim pridružili še predstavniki lokalne skupnosti ter sponzorji. Po večerji so skupaj prisluhnili predstavitvi izmenjave, pohvalnim besedam vodij skupin iz posameznih držav in si z zanimanjem ogledali diaprojekcijo fotografij, ki so nastale med samo mladinsko izmenjavo. Njihovo skupno druženje se je zaključilo v pone-deljkovih jutranjih urah, ko so se vsi odpravili domov, eni v avtobusi in avtomobili, ostali pa z letalom.



Tečaj za vodje 2008

Tanja Cirkvenčič




kanarčki in tečajniki

Klinika pod Voglom

Med 16. in 23. avgustom je v Gozdni šoli v Bohinju potekalo izobraževanje taborniških vodij, inštruktaža. Tudi letos je vodstvo inštruktorske šole dalo vse od sebe in tečajnikom ponudilo kar največ uporabnega znanja, skupaj pa smo poskrbeli tudi za nekaj zabavnih in lepih spominov.

Rdeča nit letošnje inštruktaže je bila odeta v bele halje. Taborni prostor pod Voglom se je prelevil v kliniko, kjer je vodstvo pod budnim očesom dr. primarija Nine vzgajalo nov rod stažistov z rjavimi ruticami. Na številčnem temeljnem tečaju, oddelku za nevrokirurgijo, so se tečajniki zakopali v drobovje naše organizacije in taborniškega gibanja ter sodelovali pri temah, ki jim bodo pomagale pri vodenju enote in taborniških projektov. Nadaljevalcev na kardio oddelku je bilo malo, a so bili zato toliko bolj zagnani, radovedni in trdno odločeni, da se naučijo kar največ. Klinika jim je ponudila poglobljena znanja, izkušnje in nekaj uporabnih nasvetov predvsem s področja upravljanja in vodenja taborniške enote. Na obeh oddelkih je gostovalo veliko strokovnjakov - tabornikov, ki so znanja in izkušnje iz svoje stroke na uporaben način predstavili bodočim inštruktorjem. Na Kongresu so imeli tečajniki priložnost, da izmenjajo mnenja ali pa kaj novega izvedo o tečaju orientacije in topografije, tečaju pionirstva in bivanja v naravi, zletu v Prekmurju, Zvezi študentskih klubov - ŠKIS, katoliških skavtih, dogajanju na mednarodnem taborniškem prizorišču in drugih temah, ki so jih tečajniki predlagali sami. Oba oddelka sta uspešno opravila tudi usposabljanje iz gorskega reševanja, ob večerih pa se je cela klinika družila na zabavnih zdravniških simpozijih.

Vsi stažisti so se uspešno prebili čez naporno stažiranje. Znova smo spoznali, da je preventiva boljša kot kurativa, obenem pa bodo s pridobljenimi znanji tudi diagnoze v domačih ambulantah pravočasne in pravilne, prognoze pa svetlejše.





10. Svetovni skavtski mladinski forum in 38. Svetovna skavska konferenca

Julij je bil za Svetovno organizacijo skavtskega gibanja (World Organization of the Scout Movement - WOSM) zelo pomemben mesec. V Južni Koreji sta namreč potekala 10. Svetovni skavtski mladinski forum (10th World Scout Youth Forum) in 38. Svetovna skavska konferenca (38th World Scout Conference).



Delegacija ZTS na 38. Svetovni skavtski konferenci malo manj uradno, a še vedno delovno. Foto: Hyungkyu Jang

Na forumu sem Zvezo tabornikov Slovenije - Nacionalno skavtsko organizacijo - predstavljala Nina Kušar, na konferenci pa sta se mi pridružila še načelnik ZTS Tomaž Strajnar - Blondi in načelnik Komisije za mednarodno dejavnost ZTS Jure Habjanič - Jež.

Prpriave so se začele že marca, ko je Izvršni odbor ZTS potrdil udeležence obeh dogodkov. Kmalu so iz svetovne pisarne (World Scout Bureau) s sedežem v Ženevi začeli prihajati dokumenti, ki smo jih udeleženci podrobno prebrali že vnaprej, da bi delo potekalo čim bolj tekoče. Še veliko obrazcev in zadnje prijave, pa je bil julij pred vrati.

Korejska skavska organizacija (Korean Scout Association) je za tiste, ki smo v Korejo prispeli predčasno, organizirala Meditacijski in kulturni umik (Meditation and Culture Retreat), kot so poimenovali nakajdnevno spoznavanje korejske kulture.

Na seuleskem letališču so nas pričakali prijazni korejski skavti, ki so poskrbeli, da je naš transfer do končne destinacije potekal nemoteno in kar se da udobno. Prvi sramežljivi pogledi so bili kmalu pozabljeni in začela so se spletati prva prava prijateljstva.

10. Svetovni skavtski mladinski forum je potekal od 7. do 10. julija na Univerzi WonKwang v Iksanu. Namen foruma je predvsem spodbujanje mlade k sodelovanju v procesih odločanja na svetovni ravni. Sodelovalo je 178 udeležencev iz 95-ih držav, 129 delegatov in 49 opazovalcev ter številna zasedba osebja svetovne pisarne (10), korejskih skavtov (100 in 2 prevajalca) in članov svetovnega ter regijskih komitejev (9).

Ustanovitelj skavtskega gibanja Sir Robert Baden-Powell je vedno spodbujal k odprtemu razmišljanju (»think wide«) in forum daje mladim članom organizacije priložnost, da pokažejo svoje zmožnosti takega razmišljanja. Udeleženci smo razpravljali o različnih temah, vključujoč milenijske razvojne cilje Združenih narodov.

V prvem delu, ki je bil poimenovan »Scouting in the New Century« (Skavstvo v novem stoletju), so se pogovori vrstili predvsem o vključevanju mladih v procese odločanja na vse ravneh orga-

nizacije (WOSM stremi k temu, da bi bil organizacija za mlade, ki jo vodijo mladi s podporo starejših, ne pa organizacija za mlade, ki jo vodijo mladi in starejši), vodenju organizacije, temeljni listini organizacije ter viziji, misiji in strategiji skavstva. Poleg plenarnih zasedanj je delo potekalo tudi v manjših delovnih skupinah v različnih delavnicah.

V drugem delu, poimenovanem »Creating a Better World« (Ustvarjamo boljši svet), smo se posvetili milenijskim razvojnim ciljem Združenih narodov in programu Scouts of the World Award, s katerim WOSM prispeva k njihovemu doseganju.

Forum je izvolil šest novih Youth Advisorjev (kandidatke Finske, Brazilije, Srbije in Argentine ter kandidata Kanade in Koreje - volitve so bili zgodovinske za celotno organizacijo, saj je bilo prvič izvoljenih več deklet kot fantov) v svetovni skavtski komite in ob koncu sprejel 12 priporočil, ki smo jih kasneje skušali vključiti tudi v resolucije konference, youth advisorji pa bodo do naslednje konference skrbeli, da svetovni komite ne pozabi na njihovo uresničevanje.

10. Svetovni skavtski mladinski forum je presešel prejšnje v večih pogledih. Poleg zgodovinskih volitev, kjer je bilo prvič v zgodovini organizacije

na svetovni ravni izvoljenih več deklet kot fantov, je bil to tudi največji forum z najvišjo udeležbo (tako po posameznikih kot po sodelujočih državah). Odhajajoči youth advisorji so v zaključnem poročilu foruma napisali: »Mladi nismo samo prihodnost naše organizacije, ampak predvsem njena sedanost.« Zato je še kako pomembno, da smo mladi pokazali, da znamo aktivno in konstruktivno sodelovati v procesih odločanja.

Po uspešno zaključenem forumu se je večina udeležencev obeh dogodkov odpravila v mesto Suncheon, kjer so organizatorji pripravili povezovalni program. Po nekaj krajših ogledih znamenitosti v okolici in še nekaterih drugih aktivnostih smo se dan pred začetkom konference odpravili proti otoku Jeju. Med vožnjo proti hotelom smo opazili, da cel otok diha z nami, saj je bil preplavljen s plakati, ki so opozarjali na dogajanje v konferenčnem centru na južni obali otoka.

V konferenčnem centru Jeju (International Convention Centre Jeju - ICC) se je že dan pred začetkom uradnega dela konference marsikaj dogajalo; predkonferenčne delavnice, prvi neuradni sestanki, registracija udeležencev, predvsem pa širjenje mreže skavtskih prijateljev z vsega sveta.

ICC Jeju je od 14. do 18. julija gostil 38. Svetovno skavtsko konferenco. Na konferenci je sodelovalo več kot 900 delegatov in opazovalcev iz 150-ih držav, med njimi tričlanska delegacija Zveze tabornikov Slovenije, ki je od leta 1994 polnopravna članica Svetovne organizacije skavtskega gibanja (WOSM). Za nemoten potek konference je skrbelo več kot 200 članov osebja (38 članov svetovnega in regijskih komitejev, 27 članov svetovne pisarne, 12 prevajalcev in 157 korejskih skavtov).

Svetovne skavtske konference si sledijo na tri leta, praviloma vedno v drugi skavtski regiji. Konferenca je

najvišji organ odločanja v WOSM in usmerja delo svetovnega skavtskega komiteja, katerega zavezujejo resolucije, ki jih sprejme konferenca. Ta izvoli tudi člane komiteja, praviloma šest članov za 6 let. S tem se zagotovi kontinuiteta dela komiteja, saj ima ta vedno šest starih in šest novih članov. Letos smo izjemoma izvolili 7 članov, enega za 3 in enega šest za 6 let.

Delo konference v večji meri kot forum temelji na plenarnih zasedanjih, nekaj manj je delavnic. Slednje se večinoma nanašajo na strategijo skavtstva, podoba skavtstva, program za posamezne starostne skupine in podobno, medtem ko se na plenarnih zasedanjih konferenca seznani z delom komiteja, svetovne pisarne in drugih organov v zadnjem triletju, sprejema odločitve o prihodnjih svetovnih dogodkih (letos smo izbrali gostitelja svetovnega jamboree leta 2015, to bo Japonska; potrdili gostitelja za MOOT 2010 in 2013, Kenijo in Kanado, o pripravah na svoja dogodka pa so poročali Švedi za jamboree 2011 in Brazilci za forum in konferenco 2011). Ob začetku in koncu konference se na regijskih sestankih zberejo delegati iz članic posameznih regij (evropske, evroazijske, interameriške, arabske, afriške in azijsko-pacifiške).

Letošnja konferenca je bila posebej pomembna z vidika temeljne listine WOSM-a, saj smo sprejeli kar nekaj pomembnih sprememb. Seveda pa so se kresala mnjenja in besede tudi ob sprejemanju resolucij. V nasprotju s forumom pa so konferenčne volitve pokazale, da se vse prepogosto pozablja na vključevanje mladih in žensk v procese odločanja na najvišji ravni - tako v svetovni komite ni bila izvojenka edina kandidatka, ki je na teh volitvah sodelovala, priložnosti pa niso dobili niti mlajši kandidati.

Udeležba na svetovnem skavtskem mladinskem forumu je velika čast za vsakogar, ki mu je dana ta možnost. Predstavljati vse mlade člane svoje na-

cionalne skavtske organizacije pomeni tudi veliko odgovornost. Trdo delo v plenarni dvorani pa ne predstavlja nikakršne težave, če je vzdušje tako, kot smo ga imeli letos (med čakanjem rezultatov volitev smo ob brazilskih ritmičnih skupaj zaplesali), saj smo se udeleženci zares povezali in spletli pristne prijateljske vezi. Biti delegat na svetovni skavtski konferenci pa je na nek način še nadgradnja prejšnjega. Delo je še zahtevnejše, odgovornost večja, a užitek toliko večji, saj si del nečesa še večjega, sprejete odločitve pa vplivajo na 28 milijonov skavtov po vsem svetu.

Korejski skavti so se izkazali za zelo gostoljubne, prijazne in pripravljene pomagati rešiti težave. Dobra organizacija z redkimi spodrsjlaji je zaznamovala celotno korejsko izkušnjo. S programskega vidika so odlično delo opravili člani svetovne pisarne ter (sedaj že) bivši youth advisorji (Finska, Mehika, Tunizija, Irska, Slonokoščena obala) na forumu in člani svetovnega komiteja na konferenci.

Naslednjič se bosta ta pomembna dogodka zgodila januarja 2011 v Braziliji, kjer bomo imeli na forumu morda tudi slovenski taborniki kandidata/kandidatko za youth advisorja, Zveza tabornikov Slovenije pa namerava po uspešno izpeljani konferenci na evropski ravni (2007) kandidirati za gostiteljico obeh dogodkov na svetovni ravni leta 2014.



Foto: Blondi

Razpisi

Rally Močne ukane 2008

"Navijači že nestrno pričakujejo razplet današnje dirke. Ali mu bo uspelo? Še zadnji ovinek pred ciljem in ..."Ste dovolj hitri in drzni, da sami ustvarite popoln zaključek vaše dirke? Potem so letošnje ***RALLY MOČNE UKANE 2008*** prava preizkušnja za vas! Zato vas Rod dveh rek iz Medvod vabi na tekmovanje za pokal najhitrejših **MOČNIH UKAN** v njihovi devetletni zgodovini. Naj vam dnevni del požene kri po žilah, nočna orientacija pa v vas prebudi neustrašne in drzne pustolovce. Tekmovanje se bo začelo v soboto, 18. oktobra 2008, ob 14:30 in se končalo v nedeljo, 19. oktobra 2008, okrog 9. ure. Tekmovanje bo potekalo v okolici Medvod, točna lokacija pa bo objavljena naknadno na <http://rdm.mojforum.si/rdm-about95.html> in <http://forum.rutka.net/viewtopic.php?f=2&t=1156>. Ekipe tekmujejo v treh kategorijah: GG, PP ter RR in grče; lahko so mešane in štejejo štiri ali pet članov. Z namenom, da pomagajo neizkušenim, se GG ekipam na orientaciji lahko pridružijo tudi njihovi vodniki. Čas od 14.30 do prvega starta je namenjen šaljivim spretnostnim nalogam. Ko se bo spustil mrak, vam bomo zavezali oči in vas odpeljali na neznan kraj, kjer boste začeli pot polno presenečenj in raznovrstnih nalog. Prijave sprejemamo do 13. oktobra 2008 na: vitoklavora@gmail.com ali na RDR, p. p. 16, 1215 Medvode. V prijavnico vključite podatke o vašem rodu, imena tekmovalcev, kategorijo in kontaktne podatke. Štartnino 35 EUR/ekipo, ki med drugim vključuje našitek, večji obrok, prenočitev v šoli, karte in dobro organizacijo, lahko poravnate na poslovni račun 02013-0011903465 s pripisom >>*ime rodu* - MU08

Nabiranje izkušenj v tujini

Evropska prostovoljna služba

Si želiš obogatiti svoje mednarodne izkušnje s prostovoljnim delom v kakšni mladinski organizaciji v drugi državi? Verjetno to sploh ni vprašanje. Bolj na mestu je vprašanje, ali imaš za to denar.

Če se vključiš v program Evropske prostovoljne službe (EVS), tudi to ni več problem. Program pokrije vse stroške priprave, poti, bivanja in prehrane pa še žepnino dobiš. Se

sliši zanimivo?

Sedaj si moraš organizirati še čas. Predvidoma bi potreboval/a pol leta s tem, da bi se pripravil/a na odhod do novega leta, na projekt pa odšel/a nekje januarja ali februarja (vse je seveda odvisno od tebe in projekta/države, ki jo boš izbral/a). EVS je odlična priložnost za nabiranje poklicnih izkušenj po zaključku srednje šole ali fakultete, seveda pa lahko zopolni tudi leto, ko se z izpiti ni izšlo (pavziranje).

Če te zanima več podrobnosti mi lahko pišeš na pugy@rutka.net ali se ob predhodnem dogovoru oglasiš v pisarni ZTS.

Informativna delavnica bo organizirana v torek, 30. septembra, ob 18. uri na sedežu ZTS, Parmova 33 v Ljubljani.

Program je namenjen predvsem mladim med 15. in 28. letom, da bi se povečala njihova zavzetost in vključevanje v oblikovanje ter upravljanje družb, vključno z Evropsko unijo. Program omogoča mladim, da na podlagi lastnih prizadevanj pridobivajo in krepijo ključne kompetence za vseživljenjsko učenje z namenom povečevanja njihove zaposljivosti in vključevanja v družbo. Več v Vodniku po programu na www.mva.si.

Vodniški tečaj Celjsko-zasavskega območja

Za vse, ki poleti niste imeli časa za vodniški tečaj, in za vse tiste, ki ste takrat zamudili, organizira Celjsko-zasavsko območje vodniški tečaj v času jesenskih počitnic od 24. 10. do 2. 11. 2008 na Skomarju nad Zrečami.

Cena celotnega tečaja je **150€**. V ceno so všteti prehrana, namestitve, stroški organizacije tečaja in stroški predavateljev.

Prijave pošljite najkasneje do petka, 17. 10. 2008, lahko kar na elektronski naslov: emil.mumel@guest.arnes.si ali na: Emil MUMEL, Cesta na Roglo 11 e, 3214 Zreče, po telefonu pa pozno zvečer na tel. št.: 03/57 61 077 ali 041 551 857, kar je bolj sigurno.

Pričetek tečaja je v petek, 24. 10. 2008, ob 18. uri na Skomarju nad Zrečami, **zaključimo pa naslednjo ne-**

deljo, **2. 11. 2008**, ob 14. uri. Za tiste, ki imate 1. novembra obveznosti, bomo program priredili tako, da ne boste nič zamudili, če boste ta dan odšli domov in se vrnilo zvečer. Ker je med počitnicami 9 dni časa, bomo letos tečaj zaključili kar v enem delu in vas pozneje ne bomo prikrajšali za še en vikend. Tako bomo imeli v nedeljo ob zaključku tečaja tudi podelitev potrdil o opravljenih tečajih.

Tečajniki, imejte s sabo poleg osebne opreme za bivanje v šoli še: copate za v šoli, spalno vrečo, škarje, lepilo, pisalni pribor, geometrijsko orodje in kompas.

Tečaj bo ločen za MČ in GG vodnike, kvalitetno pripravljen in ga bodo vodili sami izkušeni mentorji in predavatelji. Za vse, ki pa so že vodniki MČ in bi radi postali tudi vodniki GG, pa bo usposabljanje za vodnike GG (datum sporočimo kasneje).

Prijavljeni dobite vsa nadaljnja navodila teden dni po izteku roka prijave.

Emil MUMEL, načelnik območja

P. S. Pridite in zopet se bomo imeli fino! Prijavite svoje tečajnike in ne bo jim žal! Vam tudi ne, saj bomo vzgojili dobre vodnike.

Razpis za zasedbo prostih terminov v Gozdni šoli ZTS in tabornih prostorov v Laškem Rovtu

1. Gozdna šola

Pozivamo vse zainteresirane uporabnike za oddajo rezervacij za bivanje v Gozdni šoli ZTS v Bohinju v letu 2008-2009.

Zbiranje prijav traja do 6. oktobra 2008 oziroma do zasedbe kapacitet. Pri prijavih do navedenega roka se bo upošteval naslednji prioriteten vrstni red: 1. tečaji in taborjenja ZTS, 2. taborjenja drugih, pri kasnejših prijavih pa časovno zaporedje.

Kapaciteta tabornega prostora je do 99 ležišč v šotorih in do 46 v hiši. Minimalno število udeležencev bivanja v Gozdni šoli je 20.

2. Taborna prostora v Laškem Rovtu

ZTS ima v Laškem rovту v Bohinju dva taborna prostora, na katerih lahko rodovi organizirajo letna taborjenja. Na zgornjem prostoru lahko tabori okoli 60, na spodnjem pa 80 oseb.

V opremi tabornih prostorov so vodovodna napeljava (voda iz javnega vodovoda), provizorični umivalnici ter kemičnimi WC-ji. Zagotovljen je tudi odvoz smeti.

Rodovi, ki bodo taborili na teh dveh tabornih prostorih, bodo morali organizirati taborjenje v skladu s predpisi za bivanje v Triglavskem narodnem parku.

Rodovi in zainteresirane skupine naj pošljejo na sedež ZTS prijavo, v kateri naj navedejo želeni termin taborjenja in predvideno število udeležencev.

Zbiranje prijav traja prav tako do 6. oktobra 2008 oziroma do zasedbe kapacitet.

3. Cene in pogoji


Cene in drugi pogoji so določeni v ceniku, ki ga sprejme IO ZTS.



ZADRUGA



poklikaj se!



rutkanet.
spletni taborniski servis



Kamniti kipi

Cilji duhovnega razvoja:

Izboljšati izražanje čustev.

Raziskati področje čustev preko igre in jih poimenovati.

Razvijati samozaupanje.

Navodila za izvajanje aktivnosti

Sodelujoči v istem ritmu hodijo okrog prostora igre. Ko da vodja igre znak (naznani čustveni izraz kipov), se udeleženci ustavijo in ostanejo nepremični, pri čemer oponašajo zahtevano razpoloženje. V tej drži ostanejo eno minuto in pol (mlajši otroci

1 minuto). Na primer: kipi so lahko srečni, žalostni, jezni, zaljubljeni, vznemirjeni, se počutijo bolne itd.

Potem ko vodja da nov znak, udeleženci spet hodijo v krogu na čimbolj nevtralen način.

Komentar

Nasvet: udeleženci naj nimajo časa misliti - intelektualizirati -

o zahtevanem razpoloženju. Ko je dan signal, mora biti občutje pretvorjeno v fizični izraz v nekaj sekundah. Vztrajaj na spontanosti, prvi izbrani fizični izraz bo tisti pravi. Mladi morajo zaupati v to, kar delajo, in uveljaviti svojo lastno vizijo različnih kipov.

Ta igra ni aktivnost duhovnega razvoja sama po sebi, ampak je bolj igranje občutja v skladu z navodili vodja. Kakorkoli - zanimivost te igre tiči v dejstvu, da omogoča mladim raziskati široko področje občutij in jih poimenovati.



Namenjeno: MČ, GG, PP

Čas trajanja: od 15 do 20 minut, odvisno od starostne skupine

Število: od 6 do 20 sodelujočih

Sredstva: zelo tiho glasbeno ozadje

Vrsta: notri ali na prostem



Nina Medved

Kolumni

Boris Mrak



He-hej, bravo jaz!

Se spomnite, ko smo dobivali v osnovni šoli (in ponekod tudi kasneje v srednji šoli) posebne pohvale za »sodelovanje v razredni skupnosti«, »lepo branje« in tako naprej? Ko smo bili veseli lepih plaket, vedeli pa, da smo jih dobili na »lepe oči«? Takšne misli so me prešinile, ko sem poskušala prijateljem obrazložiti, kaj pomenijo svetleče značke in našitki na mojem kroju ter zakaj sem jih dobila.

Moji prijatelji so se namreč pričeli sarkastično zafrkavati, da nam dajo pri tabornikih takšne lepe značke zato, da bi še naprej ostali člani taborniške organizacije in da to dajo vsem po vrsti, češ, jaa, ti si bil pa letos še posebej! priden/-a. In zato sem začela nekoliko premišljevati o tem. Pri nas v rodu ponavadi počakamo, da se nabere več ljudi, katerim bi se naj podelila kakšna pohvala oziroma večščina in šele potem priredimo poseben, svečan večer za to priložnost na kateri izmed letnih akcij ali pa na taborjenju. Tako smo tudi na letošnjem taborjenju namenili zadnji taborni večer za take svečanosti in podelili cel kup večšin, oznak znanja ter znakov ZTS. Še posebej ponosna sem bila na člane mojega PP kluba Domačica, saj smo ob koncu večera hodili kar nekako sključeno od teže vseh novih pridobitev na kroju in se trkali po prsih, ponosni na to, kar pomenijo oznake. Navsezadnje smo prejeli bronasti znak ZTS, ki v prevodu pomeni, da smo, čeprav mladi, že uspeli nekaj prispevati taborništvu, pa značko za dolga leta aktivnega članstva (pravim dolga leta, saj če pogledamo to iz matematične plati, je delež naših taborniških let od vseh naših let - se pravi naše starosti, že kar velik, polovica, če ne še več!) pa po vrhu še kakšno večščino, tako, za mimogrede, ker smo, ne da bi se zares zavedali, izpolnili tudi večino pogojev za marsikatero večščino, medtem ko smo bili aktivni taborniki.

Da preidem k bistvu: prav vseeno mi je, četudi bi nam dali te lepe bleščče značke in luškane našitke samo zato, da bi imeli občutek, da smo pomembni. Meni jih je še vedno fino prejeti in si z veseljem rečem, kakor Korenčkov palček v pravljici Svetlane Makarovič: »He-hej, bravo jaz!«

Prepoznavnost taborniške - skavtske organizacije v družbi. Resničnost ali iluzija?

Kot ste verjetno seznanjeni, dragi bralci Tabora, je bila v času poletnih počitnic,

8. julija 2008, pri ministru za šolstvo in šport, dr. Milanu Zveru, delegacija predstavnikov ZTS in ZSKSS. Seveda je bil to še en poskus predstavitve obeh organizacij ministru in vzpodbuditev boljšega sodelovanja med ministrstvom in obema skavtskima organizacijama. Seveda vsa pohvala vsem, ki so pripomogli k organizaciji in izvedbi tega srečanja, škoda je le, da se je to srečanje zgodilo ob koncu mandata sedanje vlade. Iz preteklih izkušenj vemo, da se bo že v naslednjih mesecih, po jesenskih parlamentarnih volitvah, potrebno potruditi in ponovno obiskati novega ministra v novi vladi. Škoda, da do tega srečanja ni prišlo vsaj pred letom ali dvema, ko je bila sedanja vlada na polovici svojega mandata. Tako pa bo potreben še en napor in še en poskus predstavitve za prepoznavnost obeh organizacij v družbi.

Pri tem je seveda potrebno vedeti, da bomo prepoznavni le toliko, kot se bomo za to sami potrudili. Nič nam ne bo podarjeno in samo naše delo in seznanjanje širše družbe nam bo prineslo uspeh. Pri tem se seveda ne smemo zapirati v svoje lastno okolje. To pa pomeni veliko več dela z mediji in seznanjanja sredine, v kateri delujemo, in ne nazadnje tudi večjo odprtost našega izobraževalnega sistema. Kot tipična nepridobitna organizacija moramo zaradi velikega pretoka članov neprestano skrbeti za kakovostno izobraževanje. Samo prepoznavni programi in uveljavljeni predavatelji nam lahko pomagajo k uveljavitvi in priznanju našega izobraževalnega sistema. To pomeni, da bomo morali v prihodnje v izobraževanje vključiti uveljavljene strokovnjake (v taborniških vrstah imamo kar nekaj priznanih in uveljavljenih strokovnjakov, univerzitetnih profesorjev). Le na tak način in s takim pristopom bodo naši izobraževalni programi prepoznavni in seveda tudi ustrezno podprti s strani državnih institucij, ki delujejo na področju šolstva (izobraževanja) in športa. Vse priznanje prostovoljcem, ki se po svojih močeh trudijo z organizacijo in izvedbo tečajev v ZTS. Vsekakor to v današnjem času in ob današnjih pogojih delovanja organizacij pač ni dovolj. Za vsestransko družbeno podporo, ki jo v sedanjih pogojih delovanja nujno potrebujemo, bo potrebno spremeniti tudi nekatera tradicionalna razmišljanja, da smo sami sebi zadostni. Brez ustreznega prepoznavnosti v družbi ne moremo pričakovati ustreznega položaja, obravnavanja in pomoči taborniško-skavtski organizaciji v Sloveniji. Kot vidite, so spremembe v naši organizaciji nujnost in prej, ko se tega lotimo, prej bomo dosegli cilj (če ga seveda sploh imamo!).

Ljubljana/Domžale, 3. 9. 2008

tabornik KRAJNJČE




Stric volk

Prenoviti ali ne prenoviti, to je sedaj vprašanje. Ja, o taborniškem programu je govora. Ali ga prenoviti, kar pomeni obogatiti ga z novotarijami današnjega časa ali ne prenoviti ga in mladim ponujati to, kar jim načeloma ponujamo že sto let; ali pa nekaj več kot petdeset odkar obstaja taborniška organizacija. Eni bi se radi šli virtualne tabornike, jim ponujali interaktivne računalniške igrice, v stilu novodobnih trendov mlade vabili na stojnice in jim v okušanje ponujali različne dejavnosti, drugi bi se še vedno radi podili po hosti, se igrali z ognjem, zavezali triangel in nanj obesili kotliček in po zaužitem golažu prespali na prostem in to znova in znova.

Kdo ima sedaj prav in kakšen program bi zadovoljeval želje in potrebe mladih. Seveda oba skupaj in problem je rešen. Ampak s tem pristajamo na logiko prvega. Torej malo tega, onega, pa se malo tretjega za priboljšek in naslednjic nekaj povsem drugega. Da bi se kdo z veliko vaje izuril za življenje v naravi in da bi se v vsaki situaciji znašel ... Hm, to danes ni potrebno, saj imamo za to navigacije, pa GPS-e, UPS-e, SMS-e ... Greš v trgovino, kupiš in imaš.

Prenova je verjetno že to, da najdemo pot nazaj v naravo, da znamo v naravi poiskati zavetje, da znamo tja povabiti prijatelje in se z njimi preizkusiti v prvinskih večinah po načelu »manj je več«. Kot da ne bi bilo nekaj podobnega v preteklih stoletjih že večkrat izrečeno.

Vaš stric Volk

Kolofon

Uredništvo: Ales Cipret (ales.cipret@rutka.net) - glavni in odgovorni urednik, Miha Bejpek (miha.bejpek@rutka.net) - pomočnik urednika, Meti Buh Gasparič (meti@rutka.net) in Aleša Mrak (aleša.mrak@siol.net) - urednici sklopa Igra, Lea Rejčič (learejca@gmail.com) - urednica sklopa Dugodružičina.

Predsednik izdajateljskega sveta: Igor Bizjak (biz@rutka.net). **Novinarji in sodelavci:** Jure Ausce (jure.ausce@gmail.com), Barbara Batnik (barbara.batnik@rutka.net), Jaka Bevk (jaka.bevk@tele-cable.net), Matevž Bratčičevič (matevzbratcicevic@gmail.com), Borut Cerkevnič (borut.cerkvenic@guest.arnes.si), Tanja Cirkvenič (tanjajcirkvenic@gmail.com), Klemen Konda (kubi@rutka.net), Matjaž Kemnar (kaskopivo@gmail.com), Primož Kolman (primoz.kolman@yahoo.com), Nina Kušar (nina...@hotmail.com), Miha Matavž (miha.matavz@siol.net), Nina Medved (nina.medved@guest.arnes.si), Frane Mereta (frane.mereta@guest.arnes.si), Boris Mrak (boris.mrak@ovras.si), Tadij Pugač (pugy@rutka.net), Luka Rems (luka.rems@gmail.com), Tadeja Home (whatshername.nessye@gmail.com), Tomaz Sinigajda (sinigajda@gmail.com), Aleš Skalič (ales.skalic@gmail.com), Petra Skalič (petra...skalic@hotmail.com), Blaž Verbič (blaz.verbic@gmail.com) in Neža Zupc (neza.zupc@gmail.com). **Lektoriranje:** Gabrijela Leban Dora (lostjan.kacen@gmail.com). **Ustanovitelj:** izdajatelj in lastnik Zveza tabornikov Slovenije, Ljubljana, Parmova 33. TABORH s.p. sodeluje pri Ministrstvu za šolstvo in šport Republike Slovenije.

Naslov uredništva: Revija Tabor, Parmova 33, 1000 Ljubljana. Telefon 01/30008-20, fax 01/4361-477, e-pošta: tabor@rutka.net, info@zts.org, WWW: http://www.zts.org. Cena posameznega izdaja je 2,09 €, letna naročnina je 20,86 €, za tujino pa letna naročnina s priprajočo poštnino. Transakcijski račun: 02010-001412372. Rokopisov in fotografij ne vračamo. Upoštevamo samo pisne odgovore do 31. januarja za tekoče leto. Revija izhaja vsak drugi petek v mesecu. DDV je vračunan v cenam. Graficna priprava in tisk: Tindesign d.o.o., Ljubljana. Stevilka je bila tiskana v nakladi 6400 zvezdov. Poštnina plačana pri pošti 1102 Ljubljana. Revija Tabor je vpisana v razvid medijev, ki ga vodi Ministrstvo za kulturo RS, pod zaporedno številko 792.

DOTIK



Zmaji



Na nebu se igrajo,
v vetru plavajo, letijo, šepetajo ...
pisani, iskrivi, čudnih oblik in karikatur.

A letijo in v meni prebudijo ...

otroško željo to veliko,

da poletim in veter v svoje roke ulovim.

Glej, kako z vrha gledajo na nas,

smejijo se nam v brk glasno ...

igrajo se, letijo ...

res vedo, kaj imajo ...

vedo, da mi tega ne znamo.



				SESTAVILI: MATJAŽ KERMAN	RIMSKI BOG LJUBEŽNI	OŽE	SKALNAT GREBEN V STENI	LUKA V IZRAELU	TABOR	SMUČIŠČENA POHORJU	ORGANSKA SKUPINA S KARBONILNO SKUPINO	IGRALEC CHRISTOPHER (SUPERMAN)	PRIPADNIK ASKAROV
				VIDNA SFERA ASTRALNEGA TELESA V OKULTIZMU					GLAVNO MESTO GANE (ACCRA)				
				ČAS, KO DAN PREHAJ V NOČ					ANIL ASTRONIZIK IN ASTRONOM MARTIN JOHN				
				NAUVEČI: PTIČ TEKAČ					ZVEČENJE TOBAKA				
TABOR	TEŽAVEN POLOŽAJ, NEVARNO STANJE	SLOVENSKI SOCIOLOG ZDENKO	ORANJE VELETOK V SIBIRIJI		PENTLJA PRI PLETENJU, KVAČKANJU, IZDELAVI NREZ		SOVRAŽNICA ŽELEZA	NASELJE PRI BENEDIKTU	ALES MAROLT				
VZOREC, MODEL ZA OBlikO OBLEKE					SNOV, KI JO DIHAMO						NATIONAL EQUIPMENT REGISTER		
					MESTO V DALMACIJI						POPLNA ZHEDA		
SKRAJNI ZUNANJI DEL MEČESA					SRBSKI SIR						PREBIVALEC GRČIJE	EISENHOWER	STROJNI DEL, KI SE GIBLJE V VALJU
					KARENINA								
IVAN TAVČAR									NAGBANJE				
					ANA V TUJINI				AVT. OZNAKA NIZOZEJSKE				
					LITIJ								
MANIŠE ZEMLIŠČEL, KJER GOJIMO ZELJE							PTICA SEVERNIH MORIJ (ALK)						
ROMAN CLAUDEA ANETA							SEJAJ, BLIŠČ, LESKETANJE						

Iz taborniške pesmarice



Klemen Kenda



Jaka Bevk - Šeki

Ljubica moj'ga srca

Gu gu

C **G**
 Kamorkoli se ozrem, ona je že tu,
F **C**
 podoba njena vsepovsod me spremlja.

G
 Vem, da nekomu zaupati moraš, tako
 se lažje živi,
F **C**
 jaz pa le ugibam in razmišljam.

C **F** **f**
 Al' se raduje al' obžaluje
C **G** **C**
 al' sploh kaj misli na me?

C **F**
 Prinesi mi še vinca rujnega,
G **C** **C7**
 naj izpijem vse do dna,
F
 zapustila me je ljubica -

G **C** **C7**
 ljubica moj'ga srca.
F
 Prinesi mi še vinca rujnega.
G **F** **C** **G** **C**
 ljubica moj'ga srca.

(solo)

C **G**
 Rekli so, da me je varala, kaj morem
 zdaj za to?
F **C**
 Jaz pa le ugibam in razmišljam.



G
 Ljudje domov odhajajo, ugašajo se luči,
F **C**
 jaz pa si še ista vprašanja ponavljam.
C **F**
 Al' se raduje ...



Hitri taborniški čistilni servis. Foto: SiNi



Veliko veselje velikih tabornikov v majhni luži sredi tabora. Foto: Blaž Verbič

zadnja plat

Pošlji fotografijo na
zadnjaplat@gmail.com

Naporni dnevi kranjskih tabornikov na makedonskem jamboreju RSZ-ml. Foto: Žan Kuralc - Kurči



Izobraževanje taborniških vodij - Klinika pod Voglom. Foto: kanarčki in tečajniki

Taborniška reciklaža na taboru RPK in RMT. Kako 20 odsluženih plastenk za vodo uporabiti še za splav? Foto: Blaž Verbič



Francoski skavti spoznava-jo tradicionalno slovensko kuhinjo. Foto: SiNi



ROT 2008 IDRILJA

26. DO 28. SEPTEMBER

[HTTP://ROT.RUTKA.NET](http://rot.rutka.net)

SI UPAŠ?

ORGANIZATOR:
ROD SRÉBRNIH KRTOV IDRILJA
V SODELOVANJU
Z ZVEZO TABORNIKOV SLOVENIJE

